

The logo for QUICK-STEP, featuring a stylized red and white graphic above the brand name in white capital letters on a dark blue background.

QUICK-STEP®

LAMINATE

Nueva colección

CON
FUENTES DE
INSPIRACIÓN
PARA
INTERIORES




DESCUBRA UN MUNDO EN EL QUE LE ENCANTARÁ VIVIR

ÍNDICE




4



8



50



68

FUENTES DE INSPIRACIÓN

- 4 **NUEVAS TENDENCIAS PARA INTERIORES**
El suelo es el elemento clave de la decoración de su interior
- 6 **TONOS NATURALES**
- 8 **LOS NUEVOS GRISES**
- 10 **TONOS CÁLIDOS**
- 11 **BLANCO Y NEGRO**
- 12 **PREGUNTAS Y RESPUESTAS**
Nuestros especialistas le aconsejan

COLECCIÓN DE SUELOS LAMINADOS DE QUICK-STEP®

- 16 **QUICK-STEP® LARGO**
Planchas extralargas y anchas con ranuras
- 26 **QUICK-STEP® VOGUE**
Diseños clásicos inspirados en roble con textura de superficie real
- 32 **QUICK-STEP® ELIGNA/PERSPECTIVE®**
Atractivos suelos de planchas con o sin ranuras
- 44 **QUICK-STEP® ELITE**
Suelos de planchas con bordes sutiles
- 50 **QUICK-STEP® LAGUNE**
Suelos para cuartos de baño - también aptos para otras estancias



16



26

+ NUEVO
TAMAÑO DE
PLANCHA

32

NUEVA
COLECCIÓN DE
BALDOSASNew visual
Exquísita
(to be
created)

76



86



94

QUICK•STEP® SOLUTIONS

56 QUICK•STEP® CLASSIC
Suelos laminados tradicionales sin ranuras en V

64 QUICK•STEP® CREO
Suelos laminados modernos sin ranuras en V

68 QUICK•STEP® ARTE
Baldosas magníficas con sutiles ranuras en V

76 QUICK•STEP® EXQUISA

NOVEDAD

Populares diseños de baldosas con una estructura de superficie táctil (tecnología Uniclic® Multifit)

86 RODAPIÉS

92 ACABADO PARA SUELOS

Utilice el perfil Incizo® para dar un acabado perfecto a su suelo

94 ACABADO O RENOVACIÓN DE ESCALERAS

Dé un acabado perfecto a sus escaleras con el perfil Incizo®

96 SUBSUELOS

98 FÁCIL INSTALACIÓN

100 LIMPIEZA Y CUIDADOS

102 GARANTÍA DE 25 AÑOS

103 DESCRIPCIÓN GENERAL DE LA GAMA

Su guía para un suelo laminado Quick•Step® perfecto



Inspírese en las tendencias más actuales de decoración de interiores

¿Cómo es el hogar que todos soñamos? Auténtico, natural, dinámico y con ese toque tan personal. Los suelos son un elemento clave de este sueño.

Un hogar debe rezumar vida

El "interior perfecto" es cosa del pasado. Lo limpio y ordenado ya no está de moda. Hoy en día, es aceptable un cierto grado de desorden. Madera con aspecto desgastado, pintura de interior en azul pátina y gris ópalo y algunos artículos en acero cepillado: eso es lo que verá en los nuevos interiores actuales. Queremos un lugar para vivir, en sintonía con el estilo de vida de sus habitantes, y no al revés. Un hogar tiene que ser auténtico y armonioso.

¡Vuelta a lo natural!

Lo que una vez fue tendencia se está convirtiendo rápidamente en un estilo de vida. Un hogar debe ofrecer un aspecto natural, con piedra natural, lino, cerámica y madera como materiales básicos. De hecho, son exactamente el tipo de estructuras y colores que vuelven con fuerza. Los interiores de madera también se están haciendo muy populares. Se trata de un gran elemento ambiental que otorga calidez y elegancia. Los suelos Quick•Step® son la combinación perfecta para estos interiores. Son resistentes e ideales para hacer vida en ellos.

Las nuevas tendencias de color

Hemos seleccionado algunas tendencias llamativas en mobiliario, textiles, revestimientos de pared y suelos.



1

Una rica paleta de **tonos azules**, desde los tonos pasteles al azul marino, pasando por el turquesa. ¡Los vaqueros también han vuelto y esta vez con más fuerza que nunca!



2

Los colores derivados de los **productos naturales** como los beige, son elementos ambientales en nuestros interiores.

4

Los **colores vivos** vuelven a estar de moda. Los colores del arcoiris iluminan cualquier interior: unos cuantos accesorios pueden marcar la diferencia.

3



Siguiendo las huellas del notable regreso del plateado, **el cobre y el dorado** están de rabiosa actualidad. Se utilizan sobre todo para accesorios como jarrones y vajillas.



5

Antiguísimos y novísimos: los textiles se llevan, y en una gran cantidad de **diseños y colores**. Una tendencia destacada es el resurgimiento de diseños tradicionales en colores totalmente nuevos.

¡A la última!



TU SUELO, TU ESTILO

El estilo y la apariencia de una habitación están en gran medida condicionados por el color del suelo. Los tonos muy naturales proporcionan un efecto atemporal; blancos para un aspecto y tacto extraespacioso, matices cálidos para hacer una habitación más acogedora, negros para dar un toque de lujo, etc. Los diseños cálidos en gris se pueden utilizar prácticamente en cualquier lugar y se pueden combinar perfectamente con un interior variado. Y por último, aunque no por ello menos importante: experimente sin miedo. Un toque personal hará de su casa un auténtico hogar. A continuación se muestra una selección de esquemas de color y trucos de interior para darle algunas ideas e introducirle en este universo. Todas se basan en el color que elija para su suelo.



Tonos naturales



CLÁSICO Y ATEMPORAL

El color clásico de este suelo sigue siendo uno de los favoritos de la firma. Y con motivo, ya que se trata de un color versátil y atemporal. Un suelo con un tono natural no pierde su atractivo aunque el estilo de su hogar evolucione con el transcurso del tiempo. Un suelo laminado Quick•Step® con apariencia de roble en una paleta de color clara infunde a su hogar mucho carácter y resalta tanto el mobiliario clásico como el contemporáneo.

FÁCIL DE COMBINAR

El carácter apacible de un suelo en tonos naturales se presta perfectamente a una amplia gama de combinaciones. En función de las texturas y de los diseños del papel pintado, los textiles, los accesorios, la pintura, las cortinas, etc., podrá dar a su interior un aspecto rústico o contemporáneo conservando el mismo suelo.

SUEÑOS REPARADORES

¿Quiere un dormitorio lleno de paz y armonía? Elija un suelo sin una trama de planchas, como el *Roble Mañana claro en planchas*, y combínelo con un azul sutil o un marrón chocolate. ¡Dulces sueños!

Un suelo con una estructura de corte limpio dará más personalidad a la habitación.



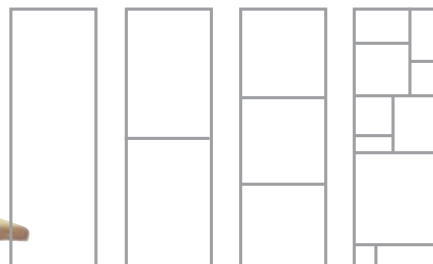
ROBLE BARNIZADO NATURAL EN PLANCHAS | PERSPECTIVE UF 896



ROBLE NATURAL BARNIZADO, SUELO CON ACABADO BARCO | LAGUNE UR 946

CONSEJO

EXQUISA



CREE ESTILO CON EL COLOR

En función del color con el que combine un suelo beige obtendrá un efecto distinto:

- Blanco: joven y fresco
- Colores oscuros, como gris oscuro o negro: elegante (especialmente con alto brillo)
- Tonos naturales y marrones: rústico, romántico, acogedor
- Colores vivos y puros: dinámico y moderno

Una de las novedades de Quick Step® para este año son las losetas laminadas Exquisa, una colección de baldosas con distintas tramas de baldosa. La plancha básica de 40 por 120 cm se compone de baldosas de 40 x 40 cm, 60 x 40 cm o baldosas multitrama. El suelo *Cerámica clara* rezuma personalidad, dando a todo interior clásico una apariencia rústica. El suelo *Textil laborado* trae el aspecto textil a su interior. La plancha de base ancha, acabada con una junta sutil, consigue una apariencia lujosa.



BALDOSAS DE CUERO CLARO | ARTE UF 1401



nieuwe
foto

nieuwe
foto

CERÁMICA CLARA |
EXQUISA EXQ 1554



ROBLE VINTAGE GRIS EN PLANCHAS | LARGO LPU 1286


ELEGANTES Y VERSÁTILES

Los suelos grises claros y oscuros llevan muchos años de moda. ¿A qué se debe su popularidad? El gris es neutro, pero no es para nada aburrido. Además combina muy bien con todos los tipos de madera (envejecida), así como con los colores cálidos clásicos y los tonos vivos modernos. Gracias a su carácter versátil, a menudo encontramos suelos grises en hogares abiertos, ubicándose en espacios adyacentes, tales como el vestíbulo, la zona de descanso, el comedor, la cocina, etc.

Los nuevos grises

Efecto *relajante*

Elija un suelo de roble discreto y tendrá un suelo atemporal que le permitirá todas las combinaciones posibles. A este efecto contribuyen el color y el acabado mate del suelo. Realce la apariencia relajante con marrones o azules claros como matiz de color. También puede añadir algunos colores divertidos para conseguir un ambiente joven y enérgico.



Un suelo gris combina perfectamente con paredes y techos blancos. Es ideal para crear un interior básico donde sus muebles y accesorios favoritos se sientan como en casa. Pruebe a experimentar con el color añadiendo una pared de contraste en un color llamativo o un diseño de papel pintado con trama.



DESIGNERS' CHOICE



Carmen (36) y Gabriel (34) han elegido el suelo Roble pacífico de la colección Largo de Quick•Step® para el suelo de su nuevo hogar:

"Las planchas extralargas y anchas (más de 2 metros) hacen que la sala de estar parezca más espaciosa. El roble grisáceo mate con sutiles elementos de texto proporciona una sensación instantánea de vacaciones."



Carácter industrial

Las baldosas de hormigón proporcionan a su interior ese carácter típicamente industrial. Si prefiere una apariencia fría y estilizada, pruebe a combinarlas con elementos de interior en color gris. También puede darles dinamismo añadiendo colores vivos y activos.





TONOS CÁLIDOS

ACOGEDORES E ÍNTIMOS

Los suelos cálidos dan a cada interior esa sensación de hogar. Los suelos cálidos están especialmente indicados para los rincones de descanso o para ver la televisión, los dormitorios o los baños. Por ejemplo, dé a las paredes y al techo un color básico neutro. Realce la sensación de comodidad y seguridad aplicando un color dominante en una pared: terracota, gris antracita cálido o violeta oscuro. Los cojines, las cortinas y la iluminación adecuada añadirán el toque final.



PALISANDRO BARNIZADO NEGRO, SUELO CON ACABADO BARCO | LAGUNE UR 1225

Con un suelo marrón, puede utilizar una pared de contraste, así como accesorios discretos. El marrón combina a la perfección con tonos amarillos, naranjas suaves y rojos. También puede combinarlos con verde vivo y blanco, con lo que obtendrá un magnífico contraste con la apariencia terrosa del suelo laminado marrón. Es como crear su propio spa.

CONSEJO

¡ELIJA SU SUELO FAVORITO CON EL ASESOR DE SUELOS!

Cargue una fotografía del interior de su hogar y descubra los ambientes que puede crear con distintos suelos Quick•Step®. El asesor de suelos le ayuda a encontrar el suelo de sus sueños. Visite www.quick-step.com.



¿Está buscando un suelo que destaque en diseño y tecnología? Elija "Designers' Choice", así es como califican los diseñadores de Quick•Step® a los suelos únicos y que marcan tendencia.




ROBLE WHITE OSCURO VIEJO EN PLANCHAS | ELITE UE 1496



PANGA PLANCHA DOBLE | CLASSIC QST 027

UNA SEGUNDA VIDA

Hoy en día, es tendencia dar a los materiales una segunda vida. Los suelos con un aspecto desgastado proporcionan un carácter rústico a su interior. ¿Por qué no probar planchas de castaño con una estructura desgastada y una variación sutil de brillo, hendiduras y muescas? Un sofá en algodón crudo, suaves textiles de lana, una estantería para libros que llegue hasta el techo y una iluminación ambiental, fotos enmarcadas ... se combinan para completar la escena.



ROBLE ACEITADO GRIS CLARO | CLASSIC QSM 034

BLANCO...

Moderno y elegante

El blanco es tendencia más reciente que pretende quedarse mucho tiempo entre nosotros en suelos, mobiliario y accesorios. Puede utilizar distintos tonos de blanco para crear un fondo ideal que destacará maravillosamente todos los objetos. Por ejemplo, las obras de arte, los cuadros y el mobiliario de diseño, así como los accesorios de colores vivos, adquirirán un gran protagonismo. Elija luces regulables si es posible. La luz directa en un interior predominantemente blanco puede producir reflejos bastante molestos.



MÁRMOL CARRARA | ARTE UF 1400

DESIGNERS' CHOICE

Mármol moderno

Una estructura mate da un nuevo aire más moderno al mármol clásico. Las losetas laminadas de 60 por 60 están diseñadas especialmente para grandes espacios.

Blanco con carácter

Los suelos de parquet desgastados de las casas antiguas se solían pintar en blanco o negro. Así se destacaba la estructura desgastada, dando mucho carácter al interior. Quick•Step® crea suelos que reviven el carácter típico de los años pasados. Este carácter y el impacto visual se pueden realzar combinando un elegante suelo blanco con paredes, puertas y muebles negros.

LUJOSO Y CON ESTILO

Un suelo negro añade estilo a su hogar. Si busca dar un aspecto más elegante a su sala de estar, elija el *Roble vintage oscuro* (colección Largo). Esto dará una apariencia lujosa a su habitación, sobre todo si la combina con colores vivos en las paredes y el techo y con elementos decorativos llamativos.



... Y NEGRO

¿Ha comprado una cocina nueva y busca un suelo que haga contraste? Un diseño con baldosas oscuras podría ser la solución perfecta.



nieuwe foto

PIZARRA OSCURA | EXQUISA EXQ 1552

NUESTROS ESPECIALISTAS LE ACONSEJAN

PREGUNTA

¿Se pueden utilizar suelos laminados en las escaleras?



RESPUESTA: Sí, por supuesto. Puede rematar una escalera nueva o renovar un tramo de escaleras existente con Quick•Step® (p. 94-95). Esto se aplica a muchos tipos distintos de escaleras: rectas o en espiral, con o sin moldura de escalón ... No hace falta decir que también puede rematar un conjunto pequeño de peldaños de una habitación. Es posible que desee que las escaleras combinen con un interior clásico o con un acabado más actual: no hay problema. Hay un diseño que combina con su suelo para cada perfil de escalera. Una ventaja adicional: rematar sus escaleras con suelos laminados Quick•Step® es fácil y asequible. Si se le da bien el bricolaje, puede terminar el trabajo en un día, con una cantidad mínima de polvo. De esta forma, sus escaleras combinarán a la perfección con el resto de su hogar.

PREGUNTA

¿Cómo puedo mantener mi suelo laminado sin rayadas?



RESPUESTA: Los suelos Quick•Step® pueden soportar unos cuantos golpes. Estos suelos están perfectamente diseñados para que sus hijos jueguen en ellos. Tras años de investigaciones e inversiones en el área de la durabilidad, todos nuestros suelos han recibido la etiqueta "Scratch Guard". Esto garantiza que los suelos Quick•Step® son hasta diez veces más resistentes a las rayadas que un suelo sin "Scratch Guard", lo que obviamente no evita que el polvo, la arena o la arenisca se pegue en sus zapatos y raye el suelo. Un felpudo Quick•Step® (p. 90) puede evitar que esto ocurra. Las ruedecitas bajo los sillones de oficina y la protección adecuada (plástico blando o fieltro) debajo del mobiliario también ayudarán a mantener el suelo sin rayadas. Pero puede estar seguro de que todos nuestros suelos Quick•Step® están diseñados para disfrutarlos y jugar en ellos toda la vida.

**SCRATCH
GUARD**
HASTA 10 VECES MÁS RESISTENTE A LAS RAYADAS

DESCUBRA
NUESTRA
COLECCIÓN
QUICK•STEP®



QUICK•STEP®
LAMINATE
COLLECTION

16 QUICK•STEP®
LARGO

Planchas extralargas y anchas con ranuras

26 QUICK•STEP®
VOGUE

Diseños clásicos inspirados en roble con textura de superficie real

32 QUICK•STEP®
ELIGNA/PERSPECTIVE®

Atractivos suelos de planchas con o sin ranuras




26



32



44



64



68



76

44 QUICK-STEP® ELITE

Suelos de planchas con bordes sutiles

50 QUICK-STEP® LAGUNE

Suelos para cuartos de baño - también aptos para otras estancias

56 QUICK-STEP® CLASSIC

Suelos laminados tradicionales sin ranuras en V

64 QUICK-STEP® CREO

Suelos laminados modernos sin ranuras en V

68 QUICK-STEP® ARTE

Magníficas baldosas con sutiles ranuras en V

76 QUICK-STEP® EXQUISA

Populares diseños de baldosas con una estructura de superficie táctil (tecnología Uniclic® Multifit)


NOVEDAD

LARGO

PLANCHAS EXTRA LARGAS Y
EXTRA ANCHAS CON RANURAS



Además de ser especiales en sí mismas, ya que son las planchas más largas y anchas de todo nuestro catálogo, las planchas Quick•Step® Largo también darán un toque especial a su habitación. Con más de 2 metros de largo, rezuman clase y demuestran calidad.



Prácticamente todo el mundo sabe que los suelos claros hacen las habitaciones más grandes. Este suelo en roble blanco presenta un elegante acabado mate.

UN ESPACIO PARA **CIRCULAR**

ROBLE PACÍFICO

ELEGANCIA MARINA

El mundo del mar, de la playa y del sol fue nuestra fuente de inspiración para el roble pacífico. Comenzamos con un roble gris envejecido por el viento y el clima. A ello le sumamos textos e imágenes sutiles, llevándolo a otra dimensión. El barniz mate le da el acabado perfecto.



Las sutiles imprimaciones proporcionan a este suelo un carácter único por sí mismo.





ROBLE NATURAL

Una combinación de tonos y colores dentro de la misma paleta de roble natural proporciona un aspecto clásico tan cálido como acogedor.

ROBLE AUTÉNTICO

20 - 21


LARGO

QUICK STEP

A menudo la naturaleza nos muestra el camino con su amplia gama de colores y diseños. Este merbau natural barnizado es un hermoso ejemplo. La combinación de colores oscuros y claros en esta variedad de madera se

enfatisa con el brillo y la amplia selección de matices en las distintas planchas. Además, la original textura de la superficie hace que parezca completamente natural.

DEJE QUE LA
NATURALEZA
ENTRE EN SU
HOGAR



ESTILO MAJESTUOSO

No hay mejor forma de transformar una casa de campo moderna en un hogar acogedor que instalando estas planchas anchas en roble rústico gris.



LARGO

PLANCHAS EXTRA LARGAS Y
EXTRA ANCHAS CON RANURAS

Largo: 205 cm
Ancho: 20,5 cm
Grosor: 9,5 mm
1 paquete: ± 2,5215 m²

- > La selección de planchas laminadas Quick•Step® más largas y anchas
- > Las planchas largas ofrecen profundidad y crean una sensación de espacio adicional
- > Las ranuras únicas acompañan el carácter del diseño de madera
- > Variaciones de color entre las distintas planchas para obtener ese efecto natural
- > De fácil y rápida instalación gracias al sistema Uniclic®

INFORMACIÓN

Puede consultar rodapiés y perfiles a juego en la página 86.



ROBLE CLARO RÚSTICO EN PLANCHAS
LARGO LPU 1396*



ROBLE AUTÉNTICO
LARGO LPU 1505 > p. 21

DESIGNERS'
CHOICE



ROBLE BARNIZADO NATURAL EN PLANCHAS
LARGO LPU 1284 > p. 20



ROBLE PACÍFICO
LARGO LPU 1507 > p. 18-19

DESIGNERS'
CHOICE



MERBAU BARNIZADO NATURAL EN PLANCHAS
LARGO LPU 1288 > p. 22



WENGÉ ACEITADO NATURAL EN PLANCHAS
LARGO LPU 1289



ROBLE BARNIZADO BLANCO EN PLANCHAS
LARGO LPU 1283



ROBLE VIEJO RÚSTICO EN PLANCHAS
LARGO LPU 1398*



ROBLE VINTAGE BLANCO EN PLANCHAS
LARGO LPU 1285 > p. 17



ROBLE NATURAL RÚSTICO EN PLANCHAS
LARGO LPU 1397*



ROBLE VINTAGE GRIS EN PLANCHAS
LARGO LPU 1286



ROBLE GRIS RÚSTICO EN PLANCHAS
LARGO LPU 1399* > p. 23



ROBLE VINTAGE OSCURO EN PLANCHAS
LARGO LPU 1287*



Tenga en cuenta que resistente a la humedad no es igual a impermeable. Todos los derrames se deben secar inmediatamente y nunca se deberá dejar agua sobre el suelo. Los diseños impresos dan una idea aproximada del color y de los matices reales del patrón, pero no son idénticos a la naturaleza. Los patrones mostrados son sólo un ejemplo y no son totalmente representativos de todos los matices diferentes disponibles dentro del diseño. Si desea obtener una vista representativa de la estructura de superficie y el acabado de las juntas de una plancha, eche un vistazo a las muestras grandes en exposición y pida consejo a su distribuidor.

*Estos productos se han fabricado utilizando tecnología y componentes de la clase 32. Algunos de los métodos de prueba EN 13329 no son aplicables al 100%. Si desea obtener más información: www.quick-step.com

VOGUE

DISEÑOS CLÁSICOS INSPIRADOS
EN ROBLE CON TEXTURA DE
SUPERFICIE REAL



Quick•Step® Vogue es una gama de diseños especiales inspirados en roble con bordes resistentes al desgaste exclusivos. Son sólidos, fuertes y rebosan carácter, gracias a la atractiva estructura y al relieve lujoso.

ROBLE COTTAGE RÚSTICO

Diseñado para evocar paz y tranquilidad, este diseño de suelo es tradicional a la vez que moderno.





ROBLE BLANQUEADO



ROBLE BLANQUEADO PASSIONATA

Es evidente que el blanco es tendencia estos días. De hecho, está por todas partes: en las tiendas de diseño, las tiendas de informática, el mundo de la moda e incluso los salones del automóvil. Nos inspiramos en esta tendencia y desarrollamos un suelo con el carácter y el brillo del roble blanco pintado. La estructura y el acabado de las planchas se basan en los suelos de los castillos del siglo XVIII. Este suelo también está disponible en otros colores.

CÁLIDO Y ACOGEDOR


Para un suelo con un carácter y un relieve auténticos, pruebe el roble gris rústico.



VOGUE

DISEÑOS CLÁSICOS INSPIRADOS EN ROBLE CON TEXTURA DE SUPERFICIE REAL

Largo: 138 cm
 Ancho: 15,6 cm
 Grosor: 9,5 mm
 1 paquete: ± 1,5070 m²



ROBLE BLANQUEADO PASIONATA
 VOGUE UVG 1394* > p. 28-29

DESIGNERS' CHOICE



ROBLE CLARO RÚSTICO
 VOGUE UVG 1390*

- > Una gama moderna que es tanto compleja como táctil
- > Bordes exclusivos a juego con el diseño de la madera
- > Las sutiles ranuras están protegidas con el mismo laminado resistente al desgaste que los propios suelos (tecnología patentada)
- > Variaciones sutiles de brillo dentro de la misma plancha
- > De fácil y rápida instalación gracias al sistema Uniclic®

INFORMACIÓN

Puede consultar rodapiés y perfiles a juego en la página 86.



ESTRUCTURA DE SUPERFICIE ÚNICA



ROBLE BEIGE PASIONATA
 VOGUE UVG 1395*



ROBLE NATURAL RÚSTICO
 VOGUE UVG 1391*



ROBLE COTTAGE RÚSTICO
 VOGUE UVG 1392* > p. 27



ROBLE GRIS RÚSTICO RURAL CLARO
 VOGUE UVG 1393* > p. 30



Class 32 - AC4
 EN 13329

25
 YEAR
 WARRANTY
 DOMESTIC USE

LIFETIME
 UNICLIC®
 WARRANTY
 DOMESTIC USE

SPLASH

 WARRANTY
 DOMESTIC USE

MATCHING


 SOLUTIONS

Tenga en cuenta que resistente a la humedad no es igual a impermeable. Todos los derrames se deben secar inmediatamente y nunca se deberá dejar agua sobre el suelo. Los diseños impresos dan una idea aproximada del color y de los matices reales del patrón, pero no son idénticos a la naturaleza. Los patrones mostrados son sólo un ejemplo y no son totalmente representativos de todos los matices diferentes disponibles dentro del diseño. Si desea obtener una vista representativa de la estructura de superficie y el acabado de las juntas de una plancha, eche un vistazo a las muestras grandes en exposición y pida consejo a su distribuidor.

*Estos productos se han fabricado utilizando tecnología y componentes de la clase 32. Algunos de los métodos de prueba EN 13329 no son aplicables al 100%. Si desea obtener más información: www.quick-step.com

ELIGNA PERSPECTIVE®

ATRATIVOS SUELOS DE
PLANCHAS CON O SIN
RANURAS



Las colecciones Quick•Step® **Eligna** y **Perspective®** son sorprendentemente atractivas gracias al excelente equilibrio entre largo y ancho. Si instala estos sólidos y espaciosos suelos de planchas sin ranuras (Eligna), obtendrá un efecto suave y elegante. Con ranuras (Perspective®), ampliará la perspectiva óptica de su interior.

Eligna Wide y Perspective® Wide añaden una dimensión adicional a esta colección. Estos suelos naturales disponen de planchas extraanchas que ponen de relieve maravillosamente sus tramas rústicas.

NOVEDAD

Topshot E/P Wide
(to be created)


**Detailbeeld
Morning oak light**

Estos tonos crema proporcionan un ambiente de ensoñación y relajación a cualquier espacio. Los contrastes brillantes en este diseño realzan el efecto romántico. Es evidente que cualquiera que disfrute de un interior poético y elegante encontrará el elemento de culminación perfecto en este suelo que rezuma carácter.

APARIENCIA
SUAVE COMO
LA SEDA

NOVEDAD

New visual
Morning oak light
(to be created)



Los suelos wengé blancos con paredes blancas proyectan la luz para obtener el mejor efecto. Las ranuras hacen que la habitación parezca más ancha y profunda. El contraste de mate y brillo en este suelo es típico en este atractivo suelo recomendado por los diseñadores.

MARAVILLOSO WENGÉ

ELEGANTE EN ROBLE

Este suelo atemporal destaca por sí mismo en interiores tanto tradicionales como modernos. La ausencia de nudos de madera crea una apariencia suave con un aspecto y tacto elegantes.

NOVEDAD

New visual
Match with visual UL 1300
Universal oak 915 = Oak white oiled planks
(to be created)

RECLAIMED CASTAÑO



NATURAL



NOVEDAD



CÁLIDO Y TERRENAL

Este suelo tiene un aspecto desgastado: el efecto de las grietas naturales, la carcoma y los agujeros de los clavos realzan su autenticidad. Combinado con exclusivas diferencias en brillo, este suelo proporciona una clase natural. Es el suelo ideal para una casa rústica, así como para interiores de estilo industrial.

PERFECTO PARA VIVIR

Y para las salas de estar. Sea cual sea el tipo de suelo que elija, Quick•Step® Perspective® con ranuras en V o Quick•Step® Eligna sin ranuras, apreciará lo fácil que es mantener estos suelos en perfecto estado.



ENTRE- TENIMIENTO CON ESTILO

La cocina es el corazón de la casa. Es el lugar perfecto para instalar este suelo roble vintage barnizado natural. Está fabricado para soportar el uso y desgaste de la vida cotidiana.



EFECTO LAVADO

Primero fueron los vaqueros y ahora los suelos laminados. En este caso, el efecto lavado también se utiliza para crear hermosos matices de color con un elegante diseño nunca visto.

NOVEDAD

 **QUICK-STEP®**

NUEVO TAMAÑO
DE PLANCHA

ELIGNA WIDE

SUELO DE PLANCHAS **SIN RANURA**

CÓDIGO UW

Largo: 138 cm

Ancho: 19 cm

Grosor: 8 mm

1 paquete: ± 1,8354 m²

PERSPECTIVE® WIDE

SUELO DE PLANCHAS **CON RANURA**

CÓDIGO ULW

Largo: 137,6 cm

Ancho: 19 cm

Grosor: 9,5 mm

1 paquete: ± 1,5686 m²

CÓDIGO UFW

Largo: 138 cm

Ancho: 19 cm

Grosor: 9,5 mm

1 paquete: ± 1,5732 m²

New visual
Fumed oak
(to be created)



Código Eligna UW: sin ranuras



Código Perspective® ULW: con 2 ranuras



Código Eligna UMW: sin ranuras, realiza la transición entre los paneles de suelo



Código Perspective® UFW: con 4 ranuras

- > La plancha tiene un ancho de 19 cm para que el carácter desgastado del suelo destaque aún más
- > El biselado de bordes exclusivo resalta el efecto de plancha
- > Amplia variación de color natural entre las distintas planchas
- > Fácil y rápida instalación gracias al sistema Uniclic®

INFORMACIÓN

Puede consultar rodapiés y perfiles a juego en la página 86.

Tenga en cuenta que resistente a la humedad no es igual a impermeable. Todos los derrames se deben secar inmediatamente y nunca se deberá dejar agua sobre el suelo. Los diseños impresos dan una idea aproximada del color y de los matices reales del patrón, pero no son idénticos a la naturaleza. Los patrones mostrados son sólo un ejemplo y no son totalmente representativos de todos los matices diferentes disponibles dentro del diseño. Si desea obtener una vista representativa de la estructura de superficie y el acabado de las juntas de una plancha, eche un vistazo a las muestras grandes en exposición y pida consejo a su distribuidor.

DESIGNERS'
CHOICE

NOVEDAD

All topshots are new
(to be created)

ROBLE MAÑANA CLARO EN PLANCHAS
ELIGNA UW 1535 (SIN RANURAS) > p. 33
PERSPECTIVE ULW 1535 (CON 2 RANURAS)
PERSPECTIVE UFW 1535 (CON 4 RANURAS)

NOVEDAD

ROBLE BLANCO ACEITADO EN PLANCHAS
ELIGNA UW 1538 (SIN RANURAS)
PERSPECTIVE ULW 1538 (CON 2 RANURAS)
PERSPECTIVE UFW 1538 (CON 4 RANURAS) > p. 35

NOVEDAD

ROBLE CLARO EN PLANCHAS CON CORTES DE SIERRA
ELIGNA UW 1547 (SIN RANURAS)
PERSPECTIVE ULW 1547 (CON 2 RANURAS)
PERSPECTIVE UFW 1547 (CON 4 RANURAS)

NOVEDAD

ROBLE CARIBEÑO GRIS EN PLANCHAS
ELIGNA UW 1536 (SIN RANURAS)
PERSPECTIVE ULW 1536 (CON 2 RANURAS)
PERSPECTIVE UFW 1536 (CON 4 RANURAS)

NOVEDAD

ROBLE MARRÓN EN PLANCHAS MEJORADO
ELIGNA UW 1545 (SIN RANURAS)
PERSPECTIVE ULW 1545 (CON 2 RANURAS)
PERSPECTIVE UFW 1545 (CON 4 RANURAS)

NOVEDAD

CASTAÑO NATURAL EN PLANCHAS MEJORADO
ELIGNA UW 1542 (SIN RANURAS)
PERSPECTIVE ULW 1542 (CON 2 RANURAS)
PERSPECTIVE UFW 1542 (CON 4 RANURAS) > p. 36-37

NOVEDAD

ROBLE MAÑANA AZUL EN PLANCHAS
ELIGNA UW 1537 (SIN RANURAS)
PERSPECTIVE ULW 1537 (CON 2 RANURAS)
PERSPECTIVE UFW 1537 (CON 4 RANURAS)



NOVEDAD

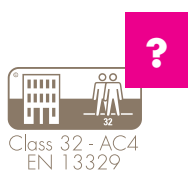
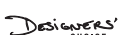
ROBLE CARIBEÑO OSCURO EN PLANCHAS
ELIGNA UW 1546 (SIN RANURAS)
PERSPECTIVE ULW 1546 (CON 2 RANURAS)
PERSPECTIVE UFW 1546 (CON 4 RANURAS)

NOVEDAD

CASTAÑO OSCURO EN PLANCHAS MEJORADO
ELIGNA UW 1542 (SIN RANURAS)
PERSPECTIVE ULW 1542 (CON 2 RANURAS)
PERSPECTIVE UFW 1542 (CON 4 RANURAS)

NOVEDAD

ROBLE AHUMADO OSCURO EN PLANCHAS
ELIGNA UW 1540 (SIN RANURAS) > p. 40
PERSPECTIVE ULW 1540 (CON 2 RANURAS)
PERSPECTIVE UFW 1540 (CON 4 RANURAS)



ELIGNA

SUELO DE PLANCHAS
SIN RANURA EN V

CÓDIGO U

Largo: 138 cm
Ancho: 15,6 cm
Grosor: 8 mm
1 paquete: $\pm 1,7222 \text{ m}^2$

PERSPECTIVE®

SUELO DE PLANCHAS
CON RANURA EN V

CÓDIGO UL

Largo: 137,6 cm
Ancho: 15,6 cm
Grosor: 9,5 mm
1 paquete: $\pm 1,5026 \text{ m}^2$

CÓDIGO UF


Largo: 138 cm
Ancho: 15,6 cm
Grosor: 9,5 mm
1 paquete: $\pm 1,5070 \text{ m}^2$



Código Eligna U:
sin ranuras



Perspective® código UL:
con 2 ranuras



Código Eligna UM: sin
ranuras, realiza la transición
entre los paneles de suelo



Código Perspective® UF:
con 4 ranuras

- > Las ranuras aportan profundidad a la estancia
- > Elegante formato en planchas
- > Amplia variación de color natural entre las distintas planchas
- > De fácil y rápida instalación gracias al sistema Uniclic®

INFORMACIÓN


Puede consultar rodapiés y perfiles a juego en la página 86.



WENGÉ PASSIONATA EN PLANCHAS
ELIGNA U 1300 (SIN RANURAS)
PERSPECTIVE UL 1300 (CON 2 RANURAS) > p. 34
PERSPECTIVE UF 1300 (CON 4 RANURAS)



PINO BLANCO CEPILLADO EN PLANCHAS
ELIGNA U 1235 (SIN RANURAS)
PERSPECTIVE UL 1235 (CON 2 RANURAS)
PERSPECTIVE UF 1235 (CON 4 RANURAS)




CEREZO BARNIZADO NATURAL EN PLANCHAS
ELIGNA U 864 (SIN RANURAS)
PERSPECTIVE UL 864 (CON 2 RANURAS)
PERSPECTIVE UF 864 (CON 4 RANURAS)



ROBLE VINTAGE BARNIZADO NATURAL EN PLANCHAS
ELIGNA U 995 (SIN RANURAS) > p. 39
PERSPECTIVE UL 995 (CON 2 RANURAS)
PERSPECTIVE UF 995 (CON 4 RANURAS)



NOGAL ACEITADO EN PLANCHAS
ELIGNA U 1043 (SIN RANURAS)
PERSPECTIVE UL 1043 (CON 2 RANURAS)
PERSPECTIVE UF 1043 (CON 4 RANURAS)



MERBAU EN PLANCHAS
ELIGNA U 996 (SIN RANURAS)
PERSPECTIVE UL 996 (CON 2 RANURAS)
PERSPECTIVE UF 996 (CON 4 RANURAS)



ROBLE BARNIZADO GRIS CLARO EN PLANCHAS
ELIGNA UM 1304 (SIN RANURAS (IMPRESSION))
PERSPECTIVE UL 1304 (CON 2 RANURAS)
PERSPECTIVE UF 1304 (CON 4 RANURAS)



ROBLE BLANCO DECAPÉ Y BLANCO ACEITADO EN PLANCHAS
ELIGNA U 1896 (SIN RANURAS)
PERSPECTIVE UL 1896 (CON 2 RANURAS)
PERSPECTIVE UF 1896 (CON 4 RANURAS)



HAYA BARNIZADA EN PLANCHAS
ELIGNA U 866 (SIN RANURAS)
PERSPECTIVE UL 866 (CON 2 RANURAS)
PERSPECTIVE UF 866 (CON 4 RANURAS)



ROBLE BARNIZADO NATURAL EN PLANCHAS
ELIGNA U 896 (SIN RANURAS)
PERSPECTIVE UL 896 (CON 2 RANURAS)
PERSPECTIVE UF 896 (CON 4 RANURAS)



ROBLE VIEJO ACEITADO MATE EN PLANCHAS
ELIGNA U 312 (SIN RANURAS) > p. 38
PERSPECTIVE UL 312 (CON 2 RANURAS)
PERSPECTIVE UF 312 (CON 4 RANURAS)



ROBLE HERITAGE NATURAL EN PLANCHAS
ELIGNA U 1384 (SIN RANURAS)
PERSPECTIVE UL 1384 (CON 2 RANURAS)
PERSPECTIVE UF 1384 (CON 4 RANURAS)



ROBLE HERITAGE PASSIONATA EN PLANCHAS
ELIGNA U 1386 (SIN RANURAS)
PERSPECTIVE UL 1386 (CON 2 RANURAS)
PERSPECTIVE UF 1386 (CON 4 RANURAS)



ROBLE PASSIONATA EN PLANCHAS
ELIGNA U 1301 (SIN RANURAS)
PERSPECTIVE UL 1301 (CON 2 RANURAS)
PERSPECTIVE UF 1301 (CON 4 RANURAS)

Designers' CHOICE



Class 32 - AC4
 EN 13329



Tenga en cuenta que resistente a la humedad no es igual a impermeable. Todos los derrames se deben secar inmediatamente y nunca se deberá dejar agua sobre el suelo. Los diseños impresos dan una idea aproximada del color y de los matices reales del patrón, pero no son idénticos a la naturaleza. Los patrones mostrados son sólo un ejemplo y no son totalmente representativos de todos los matices diferentes disponibles dentro del diseño. Si desea obtener una vista representativa de la estructura de superficie y el acabado de las juntas de una plancha, eche un vistazo a las muestras grandes en exposición y pida consejo a su distribuidor.

ELITE

SUELOS DE PLANCHAS CON
BORDES SUTILES



Esta gama de suelos de clase alta con bordes sutiles es elegante y tiene estilo y, dado que se unen de forma uniforme como todos los suelos Quick•Step®, nunca encontrará suciedad ni polvo entre las juntas.



ME ENCANTA ESTE "LOOK" (ASPECTO)

También adorará la facilidad de instalación y mantenimiento de estos suelos. Este patrón en roble mate es natural y armoniza perfectamente con la decoración de la sala de estar.

ROBLE WHITE OSCURO VIEJO

El roble blanco oscuro viejo es un suelo con una textura gruesa que, en combinación con colores suaves, aportará tranquilidad al dormitorio.



ROBLE WHITE NATURAL VIEJO EN PLANCHAS | ELITE UE 1493



ROBLE WHITE MEDIO EN PLANCHAS | ELITE UE 1492

CAUTIVADOR

Con 12 diseños Quick•Step® Elite distintos, estamos seguros de que al menos uno se adaptará a su estilo.

ELITE

SUELO DE PLANCHAS CON BORDES SUTILES

Largo: 138 cm

Ancho: 15,6 cm

Grosor: 8 mm

1 paquete: ± 1,7222 m²



ROBLE GRIS CLARO BARNIZADO EN PLANCHAS
ELITE UE 1304



ROBLE WHITE NATURAL VIEJO EN PLANCHAS
ELITE UE 1493  > p. 47



ROBLE GRIS OSCURO BARNIZADO EN PLANCHAS
ELITE UE 1305  > p. 48

- > Elegante formato en planchas
- > Ranura en V sutil alrededor de las planchas
- > Fácil y rápido de instalar gracias a Uniclic®

INFORMACIÓN

Puede consultar rodapiés y perfiles a juego en la página 86.



ROBLE ENVEJECIDO CLARO EN PLANCHAS
ELITE UE 1303



ROBLE WHITE CLARO EN PLANCHAS
ELITE UE 1491



ROBLE VIEJO GRIS CLARO EN PLANCHAS
ELITE UE 1406  > p. 45



ROBLE WHITE MEDIO EN PLANCHAS
ELITE UE 1492  > p. 47



ROBLE VIEJO NATURAL EN PLANCHAS
ELITE UE 1387



ROBLE VIEJO GRIS EN PLANCHAS
ELITE UE 1388



ROBLE VIEJO OSCURO EN PLANCHAS
ELITE UE 1389



ROBLE NEGRO BARNIZADO EN PLANCHAS
ELITE UE 1306



ROBLE WHITE OSCURO VIEJO EN PLANCHAS
ELITE UE 1496  > p. 46



Tenga en cuenta que resistente a la humedad no es igual a impermeable. Todos los derrames se deben secar inmediatamente y nunca se deberá dejar agua sobre el suelo. Los diseños impresos dan una idea aproximada del color y de los matices reales del patrón, pero no son idénticos a la naturaleza. Los patrones mostrados son sólo un ejemplo y no son totalmente representativos de todos los matices diferentes disponibles dentro del diseño. Si desea obtener una vista representativa de la estructura de superficie y el acabado de las juntas de una plancha, eche un vistazo a las muestras grandes en exposición y pida consejo a su distribuidor.

LAGUNE

SUELOS PARA CUARTOS DE BAÑO -
TAMBIÉN APTOS PARA OTRAS
ESTANCIAS



Con los suelos Lagune, Quick•Step® ha creado una gama de suelos con acabado barco especialmente concebidos para los cuartos de baño. Estos diseños también se pueden utilizar en otras habitaciones de la casa.



Este moderno cuarto de baño utiliza el suelo Lagune en teca gris para obtener un efecto excelente. Sus líneas depuradas y su estilo elegante complementan la decoración y los accesorios a la perfección.

¡PISE FUERTE
SOBRE LAS
PLANCHAS!



ALTO, MORENO Y ATRATIVO

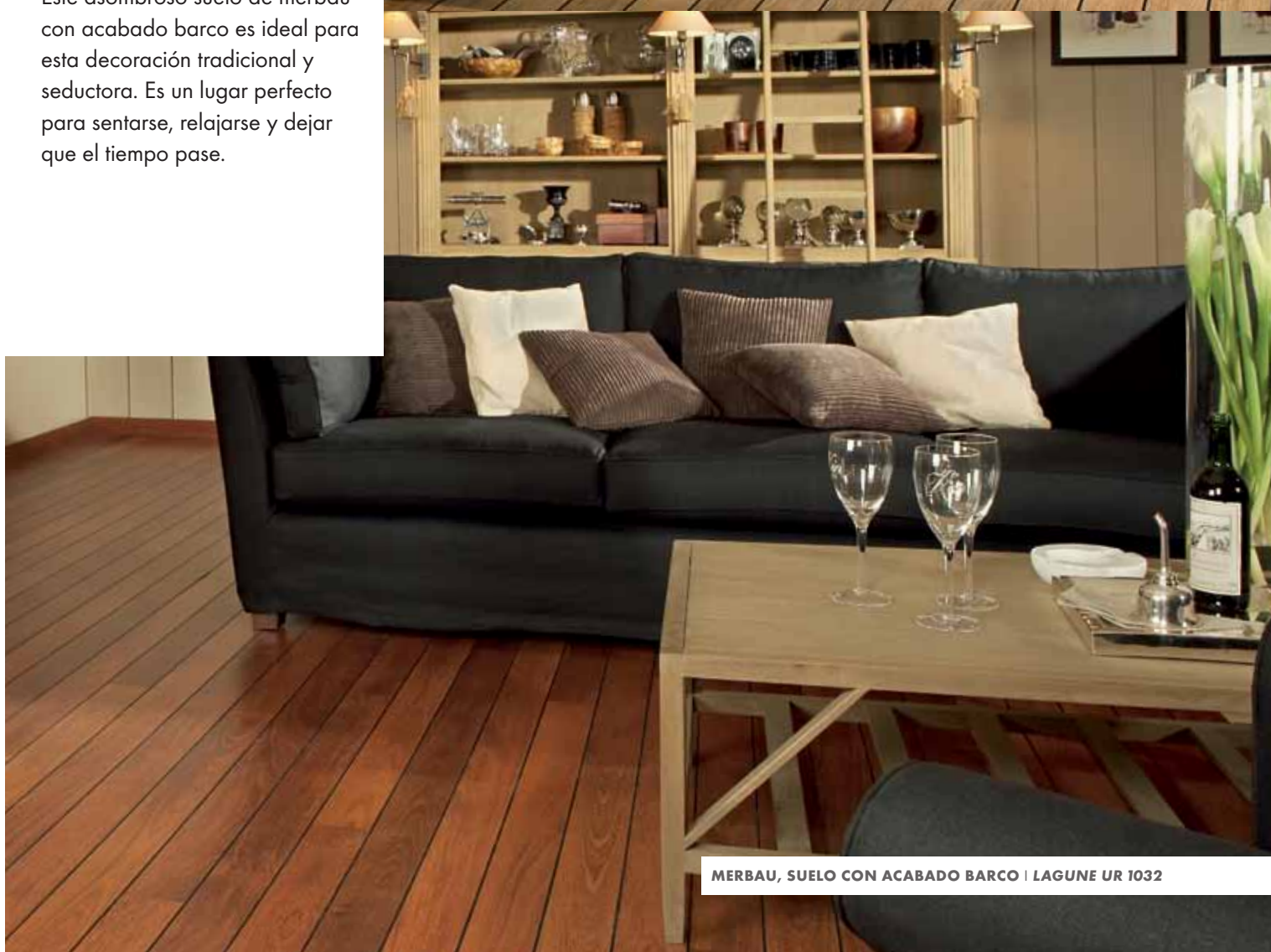
La doble puerta revela que nos encontramos en un majestuoso cuarto de baño de un inmueble urbano del año 1902. El estilo retro entona de forma natural con el resto del interior de la casa y queda perfectamente realzado gracias al suelo barnizado oscuro con acabado barco.



ROBLE NATURAL BARNIZADO, SUELO CON ACABADO BARCO | LAGUNE UR 946

¡A ESTRIBOR, MARINEROS!

Este asombroso suelo de merbau con acabado barco es ideal para esta decoración tradicional y seductora. Es un lugar perfecto para sentarse, relajarse y dejar que el tiempo pase.



MERBAU, SUELO CON ACABADO BARCO | LAGUNE UR 1032

Este cuarto de baño contemporáneo es una habitación multifuncional. Para los niños, es un lugar en el que poder jugar y chapotear sin preocuparse de que el suelo se

moje un poco. Para usted, es un remanso de paz y tranquilidad... un lugar en el que relajarse después de un largo día. Con los suelos Quick•Step® Lagune, puede tener ambas cosas.

SU PROPIO **SPA** PERSONAL



LAGUNE

SUELOS PARA CUARTOS DE BAÑO - TAMBIÉN APTOS PARA OTRAS ESTANCIAS

Largo: 138,05 cm
 Ancho: 9,98 cm
 Grosor: 8 mm
 1 paquete: ± 1,6532 m²

- > Para suelos de cuartos de baño; también apto para su uso en otras estancias
- > Si se emplea Seal & Click: garantía de 10 años para su uso en cuartos de baño (página 99)
- > Con tira de caucho antideslizante
- > Amplia variación cromática natural (claro/oscura) por patrón
- > De fácil y rápida instalación gracias al sistema Uniclic®

INFORMACIÓN

Puede consultar rodapiés y perfiles a juego en la página 86.



TECA GRIS, SUELO CON ACABADO BARCO
 LAGUNE UR 1205 > p. 51



ROBLE NATURAL BARNIZADO, SUELO CON ACABADO BARCO
 LAGUNE UR 946 > p. 53



ROBLE VINTAGE BARNIZADO OSCURO, SUELO CON ACABADO BARCO
 LAGUNE UR 1035 > p. 52



MERBAU, SUELO CON ACABADO BARCO
 LAGUNE UR 1032 > p. 53



PALISANDRO BARNIZADO NEGRO, SUELO CON ACABADO BARCO
 LAGUNE UR 1225 > p. 54



Class 32 - AC4
 EN 13329



When using Seal & Click

Tenga en cuenta que resistente a la humedad no es igual a impermeable. Todos los derrames se deben secar inmediatamente y nunca se deberá dejar agua sobre el suelo. Los diseños impresos dan una idea aproximada del color y de los matices reales del patrón, pero no son idénticos a la realidad. Los patrones mostrados son sólo un ejemplo y no son totalmente representativos de todos los matices diferentes disponibles dentro del diseño. Si desea obtener una vista representativa de la estructura de superficie y el acabado de las juntas de una plancha, eche un vistazo a las muestras grandes en exposición y pida consejo a su distribuidor.

CLASSIC

SUELOS LAMINADOS
TRADICIONALES SIN RANURAS
EN V



Quick•Step® Classic no es un suelo laminado cualquiera. Esta gama ofrece una combinación de alternancias entre color y estilo y un aspecto y un tacto muy naturales.

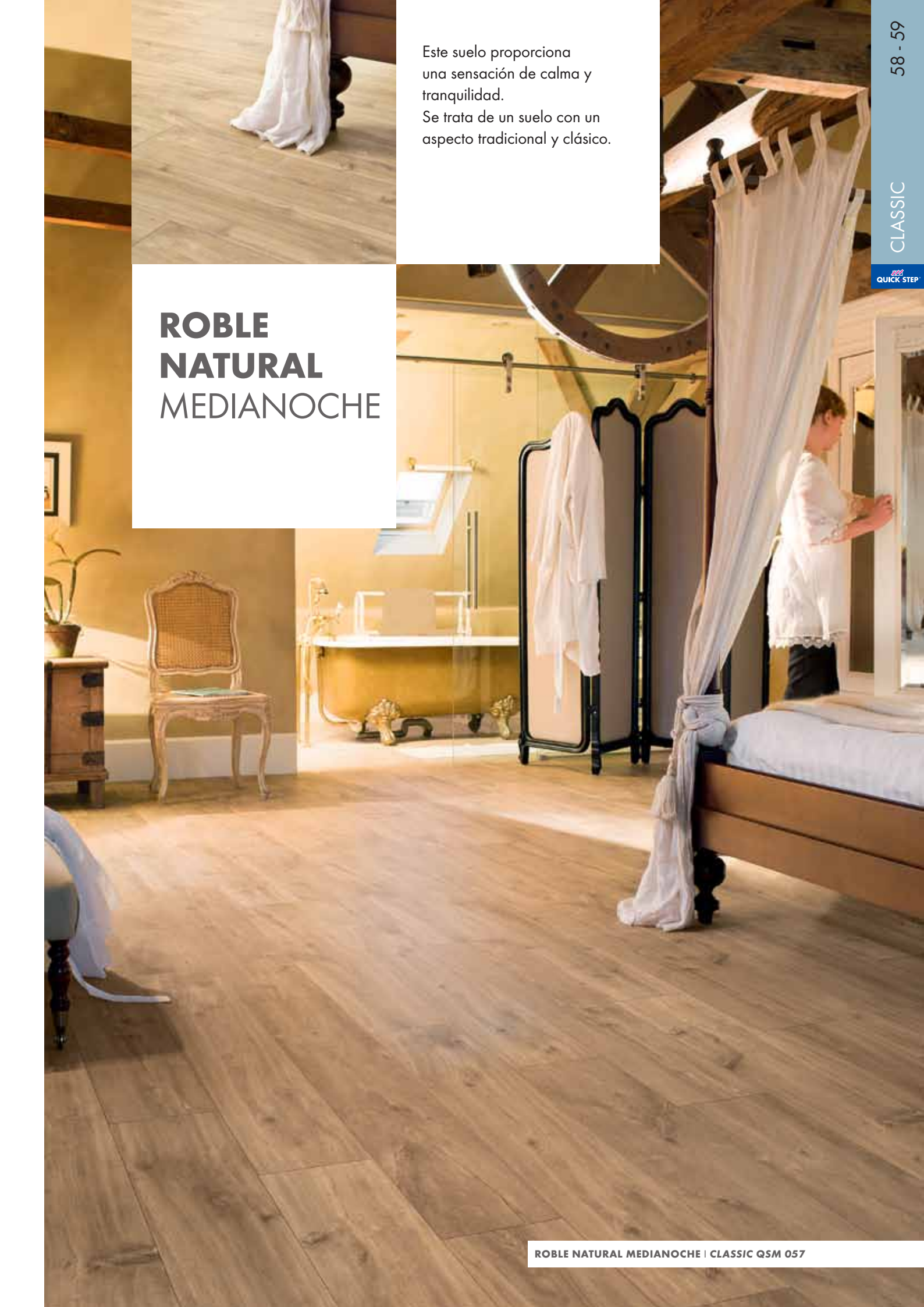
Los dormitorios de los niños, por definición, son habitaciones que deben ser acogedoras. Este suelo de teca pintado de blanco crea el ambiente perfecto para jugar y además es extremadamente resistente, por lo que durará años.

DEJE QUE
ENTRE EL SOL

CUESTIÓN DE VOLUNTAD

Es un placer sentarse en su sillón favorito y leer un libro. Y es aún más reconfortante saber que su suelo Quick•Step® mantendrá su brillo durante muchos años, ya que los suelos Quick•Step® tienen una garantía de 20 años.





Este suelo proporciona una sensación de calma y tranquilidad.
Se trata de un suelo con un aspecto tradicional y clásico.

ROBLE NATURAL MEDIANOCHE

Cuando la cocina o el comedor es el corazón de la casa, es importante que sea fácil de limpiar. Los niños descuidados (e incluso los adultos más descuidados) son una prueba de fuego para cualquier suelo, digan lo que

digán. Al igual que todos los productos Quick•Step®, estas planchas mate aceitadas con su brillo reflectante son de la mejor calidad y muy fáciles de instalar, por lo que son perfectas para comedores y cocinas.

A CENAR



CLASSIC

SUELOS LAMINADOS
TRADICIONALES SIN RANURAS
EN V

Largo: 120 cm
Ancho: 19 cm
Grosor: 7 mm
1 paquete: ± 1,8240 m²



Código Classic QST:
sin ranuras



Código Classic QSM: sin
ranuras, realza la transición entre
los paneles de suelo

- > Suelos laminados tradicionales
- > Calidad Quick-Step®, también en la gama básica
- > Diseños con una, dos o tres planchas
- > Rápidos y fáciles de instalar gracias al sistema Uniclic® sin ranuras, acentúa la transición entre los paneles de suelo

INFORMACIÓN

Puede consultar rodapiés y perfiles a juego en la página 86.



TECA BLANQUEADA BLANCA
CLASSIC QSM 031 > p. 57



PINO NORUEGA
CLASSIC QST 041



FRESNO BLANCO
CLASSIC QST 056



ARCE EN LISTONES
CLASSIC QST 016



ABEDUL CLARO EN 3 LISTONES
CLASSIC QST 025



HAYA EN LISTONES
CLASSIC QST 015



20
YEAR
WARRANTY
DOMESTIC USE

LIFETIME
UNICLIC®
WARRANTY
DOMESTIC USE

MATCHING
SOLUTIONS



Class 32 - AC4
EN 13329

Tenga en cuenta que resistente a la humedad no es igual a impermeable. Todos los derrames se deben secar inmediatamente y nunca se deberá dejar agua sobre el suelo. Los diseños impresos dan una idea aproximada del color y de los matices reales del patrón, pero no son idénticos a la naturaleza. Los patrones mostrados son sólo un ejemplo y no son totalmente representativos de todos los matices diferentes disponibles dentro del diseño. Si desea obtener una vista representativa de la estructura de superficie y el acabado de las juntas de una plancha, eche un vistazo a las muestras grandes en exposición y pida consejo a su distribuidor.

CLASSIC

SUELOS LAMINADOS
TRADICIONALES SIN RANURAS
EN V

Largo: 120 cm
Ancho: 19 cm
Grosor: 7 mm
1 paquete: ± 1,8240 m²



Código Classic QST:
sin ranuras



Código Classic QSM: sin
ranuras, realza la transición entre
los paneles de suelo

- > Suelos laminados tradicionales
- > Calidad Quick-Step®, también en la gama básica
- > Diseños con una, dos o tres planchas
- > Rápidos y fáciles de instalar gracias al sistema Uniclic® sin ranuras, acentúa la transición entre los paneles de suelo

INFORMACIÓN

Puede consultar rodapiés y perfiles a juego en la página 86.



ROBLE BLANCO VINTAGE EN LISTONES
CLASSIC QST 028



ROBLE BLANQUEADO BLANCO
CLASSIC QSM 032



ROBLE NATURAL BARNIZADO EN LISTONES
CLASSIC QST 013



ROBLE NATURAL MEDIANOCHE
CLASSIC QSM 057 > p. 59



MERBAU EN LISTONES
CLASSIC QST 017



ROBLE VIEJO NATURAL
CLASSIC QSM 037



Class 32 - AC4
EN 13329



Tenga en cuenta que resistente a la humedad no es igual a impermeable. Todos los derrames se deben secar inmediatamente y nunca se deberá dejar agua sobre el suelo. Los diseños impresos dan una idea aproximada del color y de los matices reales del patrón, pero no son idénticos a la naturaleza. Los patrones mostrados son sólo un ejemplo y no son totalmente representativos de todos los matices diferentes disponibles dentro del diseño. Si desea obtener una vista representativa de la estructura de superficie y el acabado de las juntas de una plancha, eche un vistazo a las muestras grandes en exposición y pida consejo a su distribuidor.



ROBLE OSCURO VINTAGE EN LISTONES
CLASSIC QST 030



ROBLE VIEJO GRIS
CLASSIC QSM 038



ROBLE VIEJO GRIS CLARO
CLASSIC QSM 040



HAYA NATURAL
CLASSIC QST 009



ROBLE PLANCHA
CLASSIC QST 008



ROBLE BARNIZADO NATURAL
CLASSIC QSM 033



ROBLE NATURAL VINTAGE EN LISTONES
CLASSIC QST 029



CEREZO EN LISTONES
CLASSIC QST 004



ROBLE OSCURO MEDIANOCHE
CLASSIC QSM 058



ROBLE ACEITADO GRIS CLARO
CLASSIC QSM 034 > p. 58



PANGA PLANCHA DOBLE
CLASSIC QST 027



ROBLE ACEITADO MARRÓN
CLASSIC QSM 035



ROBLE VIEJO OSCURO
CLASSIC QSM 039 > p. 60



ROBLE ACEITADO GRIS OSCURO
CLASSIC QSM 036

CREO

SUELOS LAMINADOS MODERNOS
SIN RANURAS EN V



Además de los diseños de un listón, la demanda de suelos compuestos de varias tiras adheridas están en alza. Quick•Step® está trabajando duro en la gama Creo para que el ancho de los paneles se corresponda con el carácter y estilo de cada tipo de madera.



AMPLÍE SUS HORIZONTES

La decisión de vivir con un suelo exótico es fácil cuando existe este suelo de wengé con 10 tiras. Es oscuro y misterioso, y perfecto para pasar las noches junto a la chimenea.

CREO

SUELOS LAMINADOS
MODERNOS SIN RANURAS EN V


Largo: 120 cm
Ancho: 19 cm
Grosor: 7 mm
1 paquete: ± 1,8240 m²



FRESNO BLANCO 7 LISTONES
CREO QSG 051 > p. 65



ABEDUL MANTEQUILLA 2 LISTONES
CREO QSG 052



CIRUELA SELVA 2 LISTONES
CREO QSG 055



WENGÉ EN 10 LISTONES
CREO QSG 047 > p. 66

- > Calidad Quick•Step®, también en la gama básica
- > Diseños de dos, tres, cuatro, cinco, siete o diez tiras
- > De fácil y rápida instalación gracias al sistema Uniclic®

INFORMACIÓN

Puede consultar rodapiés y perfiles a juego en la página 86.



TECA CEPILLADO EN 5 LISTONES
CREO QSG 042



ARCE CLARO EN 5 LISTONES
CREO QSG 046



ROBLE FRANCÉS BARNIZADO BLANCO EN 4 LISTONES
CREO QSG 043



MANZANO 2 LISTONES
CREO QSG 045



ROBLE FRANCÉS BARNIZADO NATURAL EN 4 LISTONES
CREO QSG 044



ROBLE NATURAL BARNIZADO EN PLANCHAS
CREO QSG 048



ROBLE HOMENAJE GRIS ACEITADO EN PLANCHAS
CREO QSG 049



ROBLE CHOCOLATE 3 LISTONES
CREO QSG 054



ROBLE FRANCÉS GRIS BARNIZADO EN 4 LISTONES
CREO QSG 045



Tenga en cuenta que resistente a la humedad no es igual a impermeable. Todos los derrames se deben secar inmediatamente y nunca se deberá dejar agua sobre el suelo. Los diseños impresos dan una idea aproximada del color y de los matices reales del patrón, pero no son idénticos a la naturaleza. Los patrones mostrados son sólo un ejemplo y no son totalmente representativos de todos los matices diferentes disponibles dentro del diseño. Si desea obtener una vista representativa de la estructura de superficie y el acabado de las juntas de una plancha, eche un vistazo a las muestras grandes en exposición y pida consejo a su distribuidor.

ARTE


MAGNÍFICAS BALDOSAS CON
SUTILES RANURAS EN V



Quick•Step está marcando tendencia con estas baldosas grandes y exclusivas. Combinan el encanto y la resistencia de un suelo original con las ventajas prácticas del laminado. Vivir es disfrutar.

Es posible conseguir este increíble suelo con aspecto de mármol gracias a la magnífica colección Quick•Step® Arte. Las baldosas inspiradas en el mármol de Carrara son excepcionalmente duraderas y rezuman lujo y clase.

UN ESPACIO INCREÍBLE



LUJOSA OPULENCIA

Estas baldosas Versalles barnizadas blancas decoradas son el acabado perfecto para esta casa de campo rústica. Puede ver claramente cómo una junta es más alta que otra dentro de las mismas baldosas.



Estas resistentes baldosas Quick•Step® Arte son perfectas para el vestíbulo. Su gran tamaño (62,4 cm por 62,4 cm) ofrece un aspecto robusto y

audaz. Además, un magnífico diseño de roble aceitado proporciona a este suelo un encanto excepcional.

BIENVENIDO A **CASA**

new picture (fotoshop) only
with arte tiles and NO planks
(Z1 UF 1157 does no longer
exist)

PERSPECTIVE

El cemento pulido es una buena idea hasta que se agrieta en el lugar equivocado. Estas baldosas fáciles de instalar suponen una alternativa limpia

y asequible y, dado que son de Quick•Step®, son fáciles de mantener y poseen una garantía de al menos 25 años.

ATRACTIVO POR DISEÑO



Si su casa se parece a ésta, o le gustaría que se pareciera, estas baldosas grandes con aspecto de cuero son perfectas para usted. Las baldosas presentan una estructura de superficie modificada y los bordes están acabados con sutiles ranuras en V.

FUERA DE LO COMÚN

Cuando lo tenga, presuma de él. La combinación de estas baldosas de cemento pulido oscuro Quick•Step® Arte con paredes blancas y amplias dan como resultado una composición muy contemporánea.

DEMUESTRE SU ESTILO



ARTE

MAGNÍFICAS BALDOSAS CON SUTILES RANURAS EN V

Largo: 62,4 cm
 Ancho: 62,4 cm
 Grosor: 9,5 mm
 1 paquete: ± 1,5575 m²

- > Baldosas grandes
- > Una amplia gama de diseños con una textura de superficie de aspecto auténtico
- > Una sutil ranura en V bordea cada baldosa
- > 9,5 mm de grosor (sonido más macizo)
- > Diseños en madera: carácter auténtico gracias a la estructura que puede percibir
- > De fácil y rápida instalación gracias al sistema Uniclic®

INFORMACIÓN

Puede consultar rodapiés y perfiles a juego en la página 86.



MÁRMOL CARRARA
 ARTE UF 1400 > p. 69

DESIGNERS' CHOICE



VERSALLES BARNIZADO BLANCO
 ARTE UF 1248* > p. 70



CEMENTO PULIDO NATURAL
 ARTE UF 1246 > p. 72



BALDOSAS DE CUERO CLARO
 ARTE UF 1401

DESIGNERS' CHOICE



BALDOSAS DE CUERO OSCURO
 ARTE UF 1402 > p. 73

DESIGNERS' CHOICE



VERSALLES CLARO
 ARTE UF 1155* > p. 71



CEMENTO PULIDO OSCURO
 ARTE UF 1247 > p. 74



Class 32 - AC4
 EN 13329

25
 YEAR
 WARRANTY

DOMESTIC USE

LIFETIME
 UNICLIC®
 WARRANTY

DOMESTIC USE

SPLASH

 WARRANTY

DOMESTIC USE

MATCHING

 SOLUTIONS

Tenga en cuenta que resistente a la humedad no es igual a impermeable. Todos los derrames se deben secar inmediatamente y nunca se deberá dejar agua sobre el suelo. Los diseños impresos dan una idea aproximada del color y de los matices reales del patrón, pero no son idénticos a la naturaleza. Los patrones mostrados son sólo un ejemplo y no son totalmente representativos de todos los matices diferentes disponibles dentro del diseño. Si desea obtener una vista representativa de la estructura de superficie y el acabado de las juntas de una plancha, eche un vistazo a las muestras grandes en exposición y pida consejo a su distribuidor.

*Estos productos se han fabricado utilizando tecnología y componentes de la clase 32. Algunos de los métodos de prueba EN 13329 no son aplicables al 100%. Si desea obtener más información: www.quick-step.com

EXQUISA

POPULARES DISEÑOS DE BALDOSAS
CON UNA ESTRUCTURA DE
SUPERFICIE TÁCTIL
(TECNOLOGÍA UNICLIC® MULTIFIT)

NUEVA
COLECCIÓN DE
BALDOSAS

Suelo de planchas innovador. Un concepto único con la plancha grande ($\pm 120 \times 40$ cm) como base para 4 posibles vistas. Descubrirá 1, 2 o 3 baldosas independientes por plancha gracias a las sutiles juntas coincidentes. La versión multitrama va incluso más allá con juntas extraprofundas que crean un atractivo cóctel de líneas, resaltando su suelo a su máximo esplendor.

Topshot Exquisa Ceramic
(to be created)

UN SUELO CON **CARÁCTER**

La estructura y la gama de matices de color en esta baldosas proporcionan un estilo verdaderamente auténtico de su hogar. Combinado con la exclusiva multitrampa, el suelo es versátil y elegante.

NOVEDAD

New visual
Ceramic
(to be created)

New visual
Detail Travertin
(to be created)

Un diseño de suelo de gran éxito gracias a su excepcional belleza. El excelente equilibrio entre el encanto de los viejos tiempos y la atemporalidad moderna hace que este suelo combine a la perfección tradición y modernidad.

MEZCLAMOS
LO ANTIGUO
Y LO NUEVO

NOVEDAD

New visual
Travertin
(to be created)

El aspecto textil vuelve a ganar popularidad. Este suelo se adapta perfectamente a esta tendencia. Su llamativa estructura superior proporciona el aspecto y tacto suave y relajante de la moqueta.

TEXTIL RELAJANTE

NOVEDAD

New visual
Textile (tapijt-look)
(to be created)

New visual on 2 pages
Slate black galaxy 60x40cm
(to be created)

PIZARRA



NOVEDAD



EL PODER DE LA PIEDRA

Un suelo con las propiedades exclusivas de un tipo de piedra igualmente única. La pizarra se crea en la naturaleza en los ríos y lechos marinos, lo que le da su variada estructura. Este suelo es atemporal y tradicional al mismo tiempo. El elegante diseño trae la naturaleza virgen a su hogar.



New visual interior
Slate dark 40x40cm
(to be created)
?????

EXQUISA

POPULARES DISEÑOS DE BALDOSAS CON UNA ESTRUCTURA DE SUPERFICIE TÁCTIL (TECNOLOGÍA UNICLIC® MULTIFIT)

Largo: 122,4 cm
Ancho: 40,8 cm
Grosor: 8 mm
1 paquete: ±1 m²

 Lado largo

 Lado corto

NUEVA
COLECCIÓN DE
BALDOSAS

- > Las sutiles juntas acentúan cada baldosa de su suelo
- > Divertido y emocionante:
1 plancha subdivida en una o varias baldosas
- > Fácil de instalar en patron gracias al marcado proporcionado
- > Instalación fácil y rápida gracias al formato de instalación grande y a la tecnología Uniclic® Multifit

INFORMACIÓN

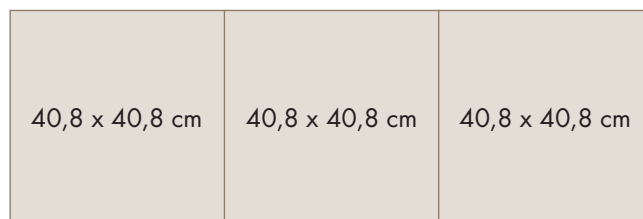
Puede consultar rodapiés y perfiles a juego en la página 86.

1 PLANCHA CON 4 VISTAS POSIBLES

2 BALDOSAS EN 1




3 BALDOSAS EN 1



MULTITRAMA



TODA LA PLANCHA COMO DISEÑO



NOVEDAD

All topshots are new
(to be created)



CERÁMICA BLANCA
EXQUISA EXQ 1553*

NOVEDAD



TRAVERTINO TIVOLI
EXQUISA EXQ 1556 > p. 78

NOVEDAD



TEXTIL ELABORADO
EXQUISA EXQ 1557 > p. 79

DESIGNERS'
CHOICE

NOVEDAD



CERÁMICA CLARA
EXQUISA EXQ 1554* > p. 77

NOVEDAD



CERÁMICA OSCURA
EXQUISA EXQ 1555*

NOVEDAD



PIZARRA OSCURA
EXQUISA EXQ 1552* > p. 80-81

NOVEDAD



PIZARRA NEGRA
EXQUISA EXQ 1550*

NOVEDAD



PIZARRA NEGRA GALAXY
EXQUISA EXQ 1551* > p. 81

SCRATCH
GUARD
HASTA 10 VECES MÁS RESISTENTE A LAS RANZAS.



Class 32 - AC4
EN 13329

25
YEAR
WARRANTY
DOMESTIC USE

LIFETIME
UNIQUE
MULTIPLY
WARRANTY
DOMESTIC USE

SPLASH
WARRANTY
DOMESTIC USE

MATCHING
SOLUTIONS

Tenga en cuenta que resistente a la humedad no es igual a impermeable. Todos los derrames se deben secar inmediatamente y nunca se deberá dejar agua sobre el suelo. Los diseños impresos dan una idea aproximada del color y de los matices reales del patrón, pero no son idénticos a la naturaleza. Los patrones mostrados son sólo un ejemplo y no son totalmente representativos de todos los matices diferentes disponibles dentro del diseño. Si desea obtener una vista representativa de la estructura de superficie y el acabado de las juntas de una plancha, eche un vistazo a las muestras grandes en exposición y pida consejo a su distribuidor.

*Estos productos se han fabricado utilizando tecnología y componentes de la clase 32. Algunos de los métodos de prueba EN 13329 no son aplicables al 100%. Si desea obtener más información: www.quick-step.com

DESCUBRA TODOS LOS ACCESORIOS QUICK•STEP® PARA UN **SUELO CON UN ACABADO PERFECTO**

Quick•Step® ha desarrollado soluciones a juego para dar un acabado perfecto a sus suelos Quick•Step®: desde rodapiés a juego hasta productos de limpieza, subsuelos y herramientas de instalación. Descúbralos aquí.



ACABADO DE SU SUELO

86 RODAPIÉS

Disponemos de una gama completa de rodapiés que se adaptan a cualquier suelo y preferencia

92 ACABADO PARA SUELOS

Utilice el perfil Incizo® para dar un acabado perfecto a su suelo

94 ACABADO O RENOVACIÓN DE ESCALERAS

Dé un acabado perfecto a sus escaleras con el perfil Incizo®



92



94



98



100

INSTALACIÓN RÁPIDA

96 SUBSUELOS

Quick•Step® tiene el subsuelo perfecto para cada situación

98 FÁCIL INSTALACIÓN

Instale el suelo en poco tiempo gracias al sistema patentado Uniclic® y Uniclic® Multifit

LIMPIEZA Y GARANTÍA

100 LIMPIEZA Y CUIDADOS

Kit de limpieza Quick•Step® y otras soluciones para mantener su suelo en condiciones óptimas

102 GARANTÍA DE 25 AÑOS

¿Por qué Quick•Step® le ofrece una garantía de 25 años?

103 DESCRIPCIÓN GENERAL DE LA GAMA

Su guía para un suelo laminado Quick•Step® perfecto

ELIJA SUS AUTÉNTICOS RODAPIÉS QUICK•STEP® A JUEGO

¿POR QUÉ ELEGIR LOS RODAPIÉS QUICK•STEP®?

1. COLORES A JUEGO

Quick•Step® dispone de rodapiés con colores a juego que combinan perfectamente para cada suelo.



2. UNA AMPLIA GAMA

La gama incluye rodapiés de distintos largos, anchos y formas, así que usted podrá elegir el que se adapte mejor a sus necesidades.

3. RODAPIÉS LAMINADOS RESISTENTES A LAS RAYADAS

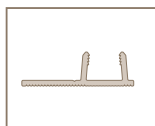
Esto implica que pueden resistir sin problemas el desgaste de la vida cotidiana.

4. GARANTÍA QUICK•STEP®

Los rodapiés incluyen la misma garantía que los suelos Quick•Step®, lo que le proporcionará años de tranquilidad.



5. FÁCIL DE INSTALAR CON




Los rieles Quick•step®
consulte la página 87



Clips Quick•Step®
consulte la página 88



La cola One4All Quick•step®
consulte la página 89



279 cm x 1,4 cm x 7,7 cm

RODAPIÉ DE PARQUET QSPSKR(-)

Las líneas depuradas del rodapié de parquet proporcionan el toque final a cualquier suelo de planchas.

En la parte posterior del rodapié existe una ranura para ocultar los cables del teléfono o del ordenador. Con sólo hacer clic en los rodapiés del riel Quick•Step®, puede acceder fácilmente a los cables en todo momento.

Si no necesita los conductos para los cables, puede pegar los rodapiés con la cola Quick•Step® One4All.



240 cm x 1,4 cm x 10 cm

RODAPIÉ DE PARQUET LARGO QSLPSKR(-)

Los paneles de rodapiés de parquet Quick•Step® Largo se han desarrollado especialmente para adaptarse a las mayores dimensiones de largo y ancho de las planchas Largo.

Al igual que con los rodapiés de parquet, los paneles de rodapiés de parquet Largo también tienen una ranura para los cables en la parte posterior.

Con sólo hacer clic en el panel de rodapié del riel Quick•Step®, puede acceder fácilmente a los cables en todo momento.



240 cm x 0,8 cm x 2,7 cm

RIEL QUICK•STEP® QSTRACKPV240

Puede instalar los anteriores rodapiés sin complicaciones con este riel hecho a medida. Puede fijar el riel a la pared con tornillos o con la cola Quick•Step® One4All. Sólo tiene que ensamblar el rodapié y listo. Posibilita la retirada del rodapié para acceder a los cables del teléfono o del ordenador. Muy práctico si tiene que pintar o empapelar las paredes.



240 cm x 1,2 cm x 5,8 cm

RODAPIÉ ESTÁNDAR QSSKR(-)

Un rodapié de calidad para cualquier interior.



240 cm x 1,8 cm x 9 cm

RODAPIÉ ALTO QSHSKR(-)

Un rodapié más alto. Una solución perfecta para renovar el hogar.

CONSEJO

Los clips se deberán instalar junto con el suelo.




CLIPS QUICK-STEP®

Disponibles para los rodapiés altos y estándar.

Este revolucionario sistema de clip para una instalación de rodapiés sin cola ni tornillos garantiza una instalación sencilla y un ahorro en tiempo del 50%. El rodapié se puede retirar en cualquier momento. Muy práctico si tiene que pintar o empapelar las paredes. Pida consejo a su distribuidor acerca de los clips más adecuados para su suelo y sus rodapiés.

Contenido: 50 clips (necesitará entre 6 y 8 clips por rodapié de 240 cm)

	$\frac{\downarrow}{\uparrow}$ 7 mm - 8 mm	$\frac{\downarrow}{\uparrow}$ 9,5 mm
Rodapié estándar	QSClipsKRME7080	QSClipsKRME95
Rodapié alto	QSClipsPHSKRME7080	QSClipsPHSKRME95



240 cm x 2,2 cm x 4,1 cm

RODAPIÉ RÚSTICO QSRSKR(-)

Un rodapié tradicional, perfecto para ocultar una junta de dilatación ancha.



240 cm x 1,7 cm x 1,7 cm

SCOTIA QSSCOT(-)

Un discreto acabado para su suelo que también se puede combinar con un rodapié existente si es necesario.

CONSEJO

Asegúrese de que la superficie esté seca y limpia de polvo y grasa. No aplique demasiada cola.



COLA ONE4ALL DE QUICK-STEP® QSGLUE290

Esta cola multifuncional se ha desarrollado especialmente para fijar todos los rodapiés con firmeza y seguridad para la instalación del perfil Incizo® y todas sus aplicaciones.

Contenido: 290 ml



RODAPIÉ PARA PINTAR

Un rodapié que le gusta a todo el mundo.

Sea creativo con los paneles de rodapiés que se pueden pintar de Quick•Step® y dé a su hogar ese toque adicional de personalidad.

Estos paneles de rodapié con la tecnología Incizo® se pueden cortar a la altura deseada. El borde de corte se coloca contra el suelo. Puede combinar las dos mitades obtenidas o utilizarlas independientemente y crear dos rodapiés de una sola unidad. Puede pintarlas o dejarlas en blanco.



3 FORMAS DISTINTAS PARA OBTENER COMBINACIONES INFINITAS



240 cm x 1,6 cm x 12,9 cm

Portada

Estas cubiertas de rodapié se colocan fácilmente sobre los rodapiés existentes. El trabajo es sencillo y no hay peligro de estropear las paredes.



240 cm x 1,6 cm x 16 cm

Ovolo

Ovolo y Ogee tienen cada una su forma específica. Elija una altura y juegue con las infinitas opciones para su interior.



240 cm x 1,6 cm x 16 cm

Ogee

FELPUDO QUICK•STEP® QSDOORMAT


Quick•Step® dispone de un felpudo que se adapta perfectamente a su pasillo.

Las zonas de cepillado evitan que en su casa entre suciedad o arenisca. Además, el felpudo ayuda a que no se propaguen huellas húmedas por el vestíbulo.

El felpudo encaja perfectamente en un resistente marco de aluminio que está encastado en el laminado. Es muy fácil de instalar y limpiar. Una solución muy elegante y práctica.



felpudo: 74,6 cm x 43,4 cm x 0,9 cm
marco: 79 cm x 47,8 cm



ROSETAS QUICK-STEP® QSRC(-)

Para dar un acabado armonizado a los elementos de calefacción y las tuberías con respecto a su suelo, nuestras rosetas se adaptan a distintos diámetros (15 mm o 22 mm). Compruebe su diámetro y acabado con un contorno laminado que combina con su suelo.

Contenido: 2 cubiertas de radiador por paquete.



CONSEJO

Asegúrese de que la superficie esté seca y limpia de polvo y grasa.

KIT QUICK-STEP® QSKIT(-)

Esta pasta elástica con base acrílica es la solución ideal para aquellas zonas donde no se puedan colocar rodapiés o perfiles. Está disponible en un color que combina con su suelo; pida consejo a su distribuidor.

Contenido: 310 ml



5 m x 6 cm

CONSEJO

Asegúrese de que la superficie esté seca y limpia de polvo y grasa.

LAMINADOS AUTOADHESIVOS QUICK-STEP® QSSALA(-)

Utilice nuestra cinta laminada autoadhesiva para rematar los lados de escaleras, rodapiés y perfiles. Un acabado perfecto para su suelo.

PERFIL DE ACABADO PARA SUELO Y ESCALERAS

El perfil Quick•Step® Incizo® patentado es muy práctico para dar a su suelo y escaleras el acabado perfecto. Puede utilizar el mismo perfil para todos los acabados. Sólo tiene que cortar el perfil básico Incizo® a la forma requerida utilizando el perfil suministrado.

VENTAJAS DE QUICK•STEP® INCIZO®:

1. COLORES A JUEGO

Existe un perfil Incizo® para cada suelo Quick-Step®, con sus correspondientes colores a juego.

2. MULTIFUNCIONAL

Cinco aplicaciones distintas con 1 solo producto.

3. PRÁCTICO Y ECONÓMICO

Con el perfil suministrado, puede crear el perfil que necesite para dar a su suelo o escaleras ese acabado perfecto. Las piezas sobrantes se pueden utilizar para otras aplicaciones.


4. MUY RESISTENTE

El perfil es sólido y muy resistente a las rayaduras.



CÓMO UTILIZAR INCIZO® PARA SU SUELO

Con un solo perfil, puede crear el acabado que necesite en muy poco tiempo.



¿Cómo puedo unir dos suelos con la misma altura?

Con el perfil Incizo®, corte como un perfil de dilatación.



¿Cómo puedo resolver variaciones en altura de un suelo a otro?

Utilice el perfil Incizo® cortado como un perfil de adaptación.



¿Cómo llevo a cabo el acabado de mi suelo laminado Quick•step® junto a una pared o una ventana?

El perfil Incizo® crea un perfil final perfectamente rematado.

CON EL PERFIL INCIZO® ESTÁ TOTALMENTE EQUIPADO PARA APLICAR CUALQUIER ACABADO



El perfil de guía y el riel se proporcionan con el perfil.



Siga la flecha en el perfil de guía para cortar el perfil.



TAMBIÉN DISPONIBLE EN UNA VERSIÓN METÁLICA

El perfil Incizo® metálico también está disponible en color dorado, plateado y bronce. Gracias a la cuchilla suministrada, podrá crear el perfil que desee.

Perfil laminado Incizo® QSINCP(-)

- > Dimensiones: 215 cm x 4,8 cm x 1,3 cm
- > Contenido: 1 Incizo®, 1 sierra longitudinal y 1 riel de plástico

Perfil metálico Incizo® QSINCP(-)

(no apto para aplicación en escaleras)

en oro, plata o bronce

- > 2 dimensiones: 270 cm x 4,74 cm x 1,14 cm o 93 cm x 4,74 cm x 1,14 cm
- > Contenido: 1 Incizo®, 1 mango y 1 riel de plástico
- > También disponible para uso comercial: en plateado con riel, tornillos y conectores metálicos QSINCP(SILV)ME270



¿Cómo puedo conectar mi suelo laminado con una alfombra y conseguir un acabado atractivo?

Utilice el perfil Incizo® como transición a un tipo distinto de revestimiento de suelo.



CON EL PERFIL INCIZO® AHORA TAMBIÉN PUEDE DAR EL ACABADO QUE PREFIERA A SUS ESCALERAS O ESCALONES

¿Quiere revestir las escaleras o escalones de su sala de estar con suelo laminado? Con el suelo laminado Quick•Step® y el perfil Incizo® puede obtener un acabado perfecto. Lea las siguientes páginas para obtener todos los detalles sobre el acabado de escaleras.



WWW

Vídeo de instalación
www.quick-step.com

LAS ESCALERAS Y ESCALONES TAMBIÉN SE MERECE UN ACABADO PERFECTO

¿Quiere dar a su nueva escalera un acabado perfecto o renovar un tramo de escalones antiguo? Quick•Step® tiene la solución perfecta más sencilla. Cubra las escaleras con planchas Quick•Step® y cree su propio estilo en el acabado con el exclusivo perfil Incizo®.



¿POR QUÉ UTILIZA QUICK•STEP® INCIZO® PARA SUS ESCALERAS?

> SE PUEDE UTILIZAR PARA CUALQUIER TIPO DE ESCALERA

Recta o de caracol, con o sin moldura de escalón, nueva o antigua.

> RÁPIDO Y FÁCIL

El trabajo se puede realizar en menos de un día.

> UNA COMBINACIÓN PERFECTA


Para una transición suave entre suelo y escaleras.

CÓMO UTILIZAR INCIZO® EN SUS ESCALERAS

Si se le da bien el bricolaje, puede rematar o renovar sus escaleras usted mismo fácilmente.



1 Pegue la plancha con la cola Quick•Step® One4All a la contrahuella. Las cuñas garantizan que quede suficiente espacio debajo para encajar el escalón.



2 Pegue y atornille el subperfil de aluminio al escalón.



3 Aplique cola al subperfil y al escalón. Extienda la cola por el subperfil.

DISTINTOS TIPOS DE ESCALERAS CON UN ÚNICO PERFIL

El perfil Quick•Step® Incizo® le ofrece una amplia gama de soluciones para sus escaleras.



Acabado clásico



Acabado elegante y moderno



Transición entre el escalón superior y el resto del suelo



Acabado de escaleras existentes con molduras de escalón



Utilice el laminado autoadhesivo Quick•Step® (p. 91) para obtener un acabado de borde atractivo.

Perfil laminado Incizo® QSINCP(-)

- > Dimensiones: 215 cm x 4,8 cm x 1,3 cm
- > Contenido: 1 Incizo®, 1 sierra longitudinal y 1 riel de plástico

Subperfil de aluminio Incizo® para escaleras QSINCPBASE(-)

- > Dimensiones: 215 cm x 7,1 cm x 1,7 cm
- > Se debe pedir por separado, incluida la tira de plástico
- > Acabado de escaleras Incizo® no apto para la gama Lagune o aplicaciones comerciales

Cola One4ALL de Quick•Step® QSGLUE290

- > Contenido: 290 ml



WWW

Instrucciones de aplicación y vídeo de instalación en www.quick-step.com



4 Coloque una plancha en el escalón contra el borde de elevación del subperfil. Empuje la tira de plástico en la lengüeta de la plancha (si está utilizando planchas de 7 mm, empuje la tira de plástico en la ranura Incizo®).



5 Aplique cola en ambos lados de la base Incizo®.



6 Presione el perfil Incizo® sobre el subperfil.

UN SUBSUELO NO ES UN LUJO

1 PARA EVITAR MOLESTIAS POR RUIDOS

El subsuelo tiene un impacto fundamental en la absorción del sonido.

2 PARA SUAVIZAR IRREGULARIDADES

Los subsuelos proporcionan una base de nivel para su suelo laminado.



¿POR QUÉ UTILIZAR UN SUBSUELO QUICK•STEP® ?

> AISLAMIENTO ACÚSTICO PERMANENTE

Los subsuelos Quick•Step® son de calidad superior y mantienen su grosor inicial con el paso de los años. De esta forma, siguen amortiguando sonidos como el taconeo de los zapatos.

> IDEAL PARA UNICLIC®

La superficie suave de los subsuelos evita que partes de dicho subsuelo queden atrapadas entre la lengüeta y la ranura del sistema Uniclic® durante la instalación. Además, todos los subsuelos Quick•Step® ofrecen una base estable que protege el sistema de clic Uniclic®.

> 2 EN 1: TAMBIÉN PROTEGE CONTRA LA HUMEDAD

Un subsuelo 2 en 1 de Quick•Step® reducirá a la mitad el tiempo de preparación para la instalación del suelo. La membrana impermeable con tira adhesiva se ha integrado en el subsuelo nivelador. Esto le ahorrará mucho tiempo y trabajo.

> APTO PARA LOS SISTEMAS DE CALEFACCIÓN POR SUELO RADIANTE

Para obtener más consejos de especialistas, visite nuestro sitio.

Es importante utilizar un subsuelo Quick•Step® para preservar la calidad de su suelo. Pida a su distribuidor un subsuelo Quick•Step® auténtico y lea las condiciones de la garantía en la página 102.

1 SOLUCIONES QUE AMORTIGUAN LOS RUIDOS

Con los suelos, hay dos tipos de ruidos que pueden causar molestias: el sonido de los pasos dentro de la propia habitación y el sonido que pueden escuchar las personas del piso inferior.

> QUIERO AMORTIGUAR EL SONIDO DE LOS PASOS EN LA HABITACIÓN

Quick•Step® tiene 3 soluciones para amortiguar el ruido de los pasos sobre el suelo. Estos subsuelos también permiten nivelar el suelo.



QUICK-STEP® UNICLIC® PLUS
Una buena base para lugares con menos tráfico

1 rollo = 15 m² o 60 m²
Grosor: 2 mm



QUICK-STEP® UNISOUND
Ideal para lugares con mucho tráfico

1 rollo = 15 m²
Grosor: 2 mm



QUICK-STEP® UNISOUND PRO
Cuando sólo vale el mejor

1 rollo = 10 m²
Grosor: 2 mm

> QUIERO AMORTIGUAR EL SONIDO DE LOS PASOS EN LA HABITACIÓN DE ABAJO

Con este subsuelo, puede reducir el ruido que se oye en la habitación de abajo al caminar. Estos subsuelos también permiten nivelar el suelo.



QUICK-STEP® TRANSITSOUND ULTRA
Ideal para un apartamento o un suelo alto

1 caja = 10 m²
Grosor: 3 mm



WWW

Encuentre el subsuelo adecuado con un solo clic mediante nuestro selector de subsuelos.
www.quick-step.com

2 NIVELACIÓN DE IRREGULARIDADES SIGNIFICATIVAS

Para nivelar suelos muy irregulares, utilice Quick•Step® Softboard, combinado con Quick•Step® Screen.

QUICK-STEP® SOFTBOARD

Un suelo cálido y hermoso ...

El panel Softboard también ayuda a nivelar el suelo.

Este subsuelo está fabricado con fibras de madera natural. Nivel irregularidades de hasta 6 mm. Resulta perfecto para instalar sobre suelos de madera (no debe utilizarse en suelos con calefacción por suelo radiante).

Dimensiones del panel: 86 cm x 59 cm x 0,6 cm
20 paneles/caja = 10,1 m²



QUICK-STEP® SCREEN

Pantalla antihumedad de doble cara con refuerzo. Menos juntas en la instalación gracias a su mayor superficie. Protección contra la humedad ascendente.

Dimensiones: 25 m² (5 m x 5 m)
Grosor: 0,055 cm

INSTALACIÓN DEL SUELO SIN COMPLICACIONES

Instalar un suelo Quick•Step® es sencillo gracias a los famosos sistemas patentados Uniclic® y Uniclic® Multifit.

Ambos sistemas son muy fáciles de usar, mucho más rápidos y mucho más sólidos que otros sistemas. Hacen que la instalación sea más sencilla, incluso en los rincones más pequeños de la habitación.



WWW


Vídeo de instalación
www.quick-step.com

¿CÓMO FUNCIONA?

Se encontrará instalando su suelo con un "clik", con gran firmeza y la mayor facilidad.

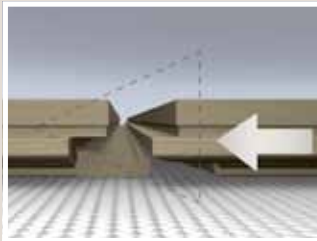


> MÉTODO 1: GIRAR Y ENSAMBLAR CON UN CLIC



Ensamble los paneles tanto en su lado largo como en su lado corto.

> MÉTODO 2: COLOCACIÓN HORIZONTAL



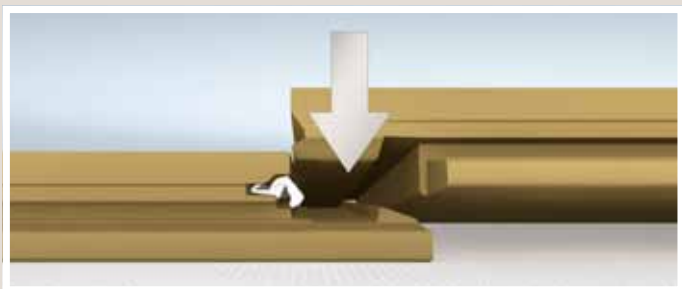
Ideal para esquinas difíciles. A diferencia de la gran mayoría de los sistemas existentes, los paneles Uniclic® también se pueden encajar en sentido horizontal. Esto resulta vital cuando está instalando la última hilera de paneles o en aquellos lugares donde resulta difícil o incluso imposible girarlos (bajo los marcos de las puertas o los radiadores, por ejemplo). Utilice el kit de instalación de Quick•Step® (p. 99).



DISEÑO ESPECÍFICAMENTE PARA LA GAMA EXQUISA

NOVEDAD

> MÉTODO 3: DESLIZAR Y HACER CLIC



Ensamble el panel por el lado largo, deslice el lado corto de la plancha contra el panel anterior y presiona hacia abajo.

La nueva gama Exquisita, con planchas largas (± 120 cm) y extraanchas (± 40 cm) se instala de la misma forma, tan firme y fácilmente. Gracias al sistema Uniclic® Multifit en el lado corto de la plancha, las planchas anchas Exquisita se ensamblan fácilmente con este tercer método (además del método 1 y 2).



KIT DE INSTALACIÓN QUICK•STEP® QSTOOL

Para una instalación óptima de su suelo sin dañarlo

Contenido: el **taco de impacto** de Quick•Step®, **cuñas** ajustables para asegurarse de que las juntas de dilatación sean correctas, una **palanqueta** metálica: muy prácticos en todas las situaciones. También disponible con DVD de instalación: QSTOOLDVD

CONSEJO

Sólo se aplica en los lados cortos de la plancha.



QUICK•STEP® SEAL & CLICK QSSEAL125

Quick•Step® Seal & Click se ha desarrollado especialmente para proporcionar una protección prolongada a su suelo Quick•Step® Lagune (pág. 50) frente a la humedad cuando se instala en cuartos de baño. Es elástico, transparente, no se pega y ofrece una protección adicional contra el agua.



SIERRA DE MANO QUICK•STEP® QSTOOLSAW

Esta práctica sierra Quick•Step® le ayudará a serrar correctamente los marcos de las puertas, para que su suelo encaje perfectamente debajo de dichos marcos. Dispone de un mango ajustable y la hoja de la sierra ha sido fabricada en acero de alta calidad.

MANTENER SU SUELO EN **PERFECTAS** **CONDICIONES** ES FÁCIL

Los suelos laminados Quick•Step® no sólo son fáciles de limpiar, sino que también son higiénicos. La superficie sellada del suelo laminado ayuda a evitar posibles alergias.

Le recomendamos que limpie en seco el suelo con la fregona de microfibra Quick•Step®. También puede utilizar la fregona ligeramente húmeda para limpiar el suelo de vez en cuando.



Jane Aston
Profesora

"Mantengo el suelo limpio con la mopa de microfibra Quick•Step®.

Ofrece una limpieza muy rápida y proporciona un resultado perfecto al instante. Se trata de una limpieza en seco por lo que no resulta engorrosa, en especial ya que todo el polvo se queda adherido a la bayeta.

En algunas ocasiones utilizo agua para limpiar el suelo, aunque basta con un poco de agua. Utilizo el producto de limpieza Quick•Step® para limpiar el suelo, en especial cuando los niños vuelven de la calle con los pies llenos de barro. Revela los colores originales de mi suelo y muestra su carácter auténtico".



60°C/140°F

KIT DE LIMPIEZA QUICK•STEP® QSCLEANINGKIT(-)

Todos los suelos Quick•Step® requieren poco mantenimiento. Permanecen limpios con el kit de limpieza específico de Quick•Step®. Práctico y fácil de utilizar, se suministra con un soporte para fregona con mango ajustable, una fregona de microfibra lavable y un producto de limpieza Quick•Step®. La fregona se puede utilizar en seco o ligeramente húmeda.

También disponible por separado:

- > **Bayeta de limpieza Quick•Step®** QSCLEANINGMOP
- > **Producto de limpieza Quick•Step® 750 ml** QSCLEANING750
- > **Producto de limpieza Quick•Step® 2L** QSCLEANING2000



BARRA QUICK•STEP® FORCE QSFORCE030

Las manchas más rebeldes (rotuladores permanentes, crema para el calzado, etc.) se pueden eliminar fácilmente con Quick•Step® Force.

Contenido: 30 ml



QUICK•STEP® MIX & FIX QSMFIX(-)

Los pequeños desperfectos se pueden reparar con facilidad utilizando Quick•Step® Mix & Fix en el color original del suelo. Disponible en 3 versiones: madera oscura, madera clara y diseños en otros materiales. Con una versión, puede obtener 24 colores distintos para restaurar la plancha dañada de forma rápida y sencilla.

Contenido: 1 tubo de pasta reparadora, 2 botes de tinta y una espátula.

¿POR QUÉ QUICK•STEP® LE OFRECE UNA GARANTÍA DE 25 AÑOS* ?



HASTA 10 VECES MÁS RESISTENTE A LAS RAYADAS

La capa superior de su suelo lleva integrada una protección adicional, para que pueda disfrutar durante más tiempo de un suelo bonito y con aspecto natural.



UNICLIC® Y UNICLIC® MULTIFIT: SISTEMAS FÁCILES DE INSTALAR Y EXTREMADAMENTE RESISTENTES



GARANTÍA CONTRA SALPICADURAS

Nuestra plancha base estanca y la resistencia a la tracción de nuestros sistemas de clic ofrecen una protección inmejorable contra la humedad superficial, como cuando se derraman líquidos.



APTO PARA LOS SISTEMAS DE CALEFACCIÓN POR SUELO RADIANTE

Elija el subsuelo de Quick•Step® adecuado. Pida consejo especializado a su distribuidor.



RESISTENCIA A LAS QUEMADURAS DE CIGARRILLOS

Si un cigarrillo encendido cae en el suelo y permanece ahí, no dejará ninguna marca tras de él.



SUPERFICIE HIGIÉNICA Y DE FÁCIL MANTENIMIENTO

La suciedad no se pega. De esta forma, resulta muy fácil de limpiar.



RESISTENTES A LA LUZ Y AL SOL (EN438-2,16/BL REF >6)

Un suelo Quick•Step® no perderá color aunque esté expuesto a mucha luz (solar).



RESISTENCIA A LOS IMPACTOS

Quick•Step® fabrica las planchas HDF de alta calidad internamente. En combinación con la resistente capa superior, protegerá su suelo laminado contra la caída de objetos, los zapatos de tacón de aguja, etc.



SONIDO MACIZO

Las planchas de núcleo duro utilizadas para nuestros suelos se han optimizado para su uso diario, produciendo un sonido agradable y sólido en combinación con el subsuelo Quick•Step®.



CARACTERÍSTICAS ANTIESTÁTICAS

Se acabaron las desagradables descargas electrostáticas. Cada suelo de Quick•Step® se ha sometido a un tratamiento antiestático permanente único que también hace que el suelo atraiga menos polvo. Esta tecnología ha sido patentada por Quick•Step®.



DEBILIDAD POR LA NATURALEZA

Con Quick•Step® trae un suelo respetuoso con el medioambiente a su hogar. La certificación PEFC garantiza que toda la madera utilizada para fabricar los paneles duros HDF procede de bosques gestionados de forma sostenible. Además, Quick•Step® también ha obtenido su Declaración de producto medioambiental (EPD). Este certificado reconocido internacionalmente señala el rendimiento medioambiental de los suelos laminados Quick•Step® en todo su ciclo de vida. La supervisión continua y las mejoras que contribuyen a este impacto medioambiental hacen que Quick•Step® esté contribuyendo de forma activa y sin descanso a un mejor entorno de vida.



*Garantía








El uso de soluciones distintas a las soluciones originales Quick•Step® puede provocar daños en su suelo Quick•Step®. En este caso, la garantía ofrecida por Quick•Step® perderá toda su validez. Le recomendamos que utilice única y exclusivamente soluciones Quick•Step® que estén especialmente diseñadas y probadas para ser utilizadas con paneles de suelos Quick•Step®.

Creo & Classic: 20 años.


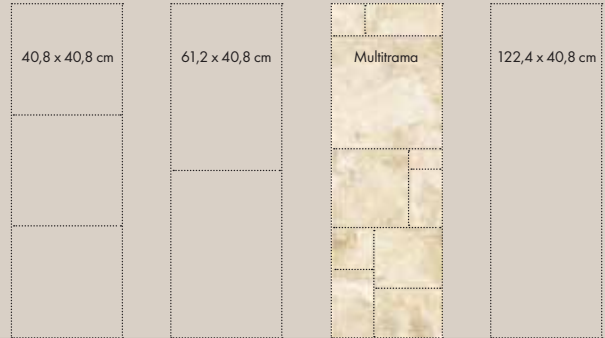


SU GUÍA PARA UN SUELO LAMINADO PERFECTO

PLANCHAS

 <p>205 200 190 180 170 160 150 140 130 120 110 100 90 80 70 60 50 40 30 20 10</p> <p>20,5 cm</p>	 <p>15,6 cm</p>	 <p>19 cm 15,6 cm</p>	 <p>15,6 cm</p>	 <p>9,98 cm</p>	 <p>19 cm</p>	 <p>19 cm</p>
<p>QUICK-STEP® LARGO 9,5 mm</p> <p>Planchas extralargas y anchas con ranuras</p> <p>p. 16</p>	<p>QUICK-STEP® VOGUE 9,5 mm</p> <p>Diseños clásicos inspirados en el roble con textura de superficie real</p> <p>p. 26</p>	<p>QUICK-STEP® ELIGNA PERSPECTIVE® Ancho: 15,6 cm CODE U/UM 8 mm CODE UL/UF 9,5 mm</p> <p>WIDE Ancho: 19 cm CODE UW 8 mm CODE ULW/UFW 9,5 mm</p> <p>Suelos de planchas con o sin ranuras</p> <p>p. 32</p>	<p>QUICK-STEP® ELITE 8 mm</p> <p>Suelos de planchas con bordes sutiles</p> <p>p. 44</p>	<p>QUICK-STEP® LAGUNE 8 mm</p> <p>Suelos para cuartos de baño - también aptos para otras estancias</p> <p>p. 50</p>	<p>QUICK-STEP® CLASSIC 7 mm</p> <p>Suelos laminados tradicionales sin ranuras en V</p> <p>p. 56</p>	<p>QUICK-STEP® CREO 7 mm</p> <p>Suelos laminados modernos sin ranuras en V</p> <p>p. 64</p>

BALDOSAS

 <p>62,4 cm</p> <p>62,4 cm</p>	 <p>122,4 cm</p> <p>40,8 x 40,8 cm</p> <p>61,2 x 40,8 cm</p> <p>Multitrama</p> <p>122,4 x 40,8 cm</p> <p>40,8 cm</p>
<p>QUICK-STEP® ARTE 9,5 mm</p> <p>Baldosas magnificas con sutiles ranuras en V</p> <p>p. 68</p>	<p>QUICK-STEP® EXQUISA 8 mm</p> <p>1 plancha con una o varias baldosas</p> <p>p. 76</p>



NUESTRO SUELO
EN SU HOGAR
VISITE
WWW.QUICK-STEP.COM



Suba una foto de su hogar a nuestra web. Con un solo clic, podrá ver qué suelo se adapta mejor al interior de su hogar.

> EL PUNTO DE VENTA QUICK • STEP® MÁS CERCANO A SU DOMICILIO

