

PERGO®

ORIGINAL LAMINATE



FLOORS
FOR
REAL LIFE

« PÁGINA DE CUBIERTA
ROBLE SALVAJE L0245-05003

¿Le cuesta elegir?
¡Permítanos orientarle! 8



U obtenga ayuda online:
Pruebe FloorFinder y FloorLab

¡Toda una Sensation!

Descubra la nueva generación de suelos laminados 12

¿Rústico o elegante?

Eche un vistazo a las últimas noticias – nuestra gama de suelos Sensation sigue creciendo 14



No se preocupe

Suelos 100 % resistentes a la humedad con AquaSafe



¿Cuáles son las novedades? 34 páginas de inspiración e ideas 16

50



Encuentre el suelo de sus sueños; 106 formatos para elegir

54



60

¡Hágalo usted mismo!

Instalar un suelo nuevo es más fácil de lo que podría pensar. ¡Le guiaremos en cada paso del camino!



¿Y el resto?

Todos los accesorios necesarios para crear un suelo completo y bonito

62





Durabilidad original fabricada en Escandinavia

Pergo inventó el primer suelo laminado y, con él, toda una nueva categoría de suelos duraderos. Desde entonces, hemos seguido impulsando la innovación en suelos laminados, así como en toda nuestra gama de suelos.

Al ser escandinavos, es natural que busquemos la belleza en la simplicidad. Pero nos gusta llevar la simplicidad a algo más que nuestros acabados. Es parte de todo lo que hacemos. Desde la fácil instalación de un suelo hasta el mantenimiento sin preocupaciones y todo lo demás que necesite para asegurarse de que su nuevo suelo quede tan bonito como desee.

Sostenibilidad pionera

En Pergo, la durabilidad nunca se ha limitado a nuestros productos. Siempre nos hemos esforzado para que sea una parte vital de todo lo que hacemos, y se extienda a nuestro proceso de producción e influya en cómo protegemos el entorno que compartimos. Para nosotros, el reto de crear una compañía sostenible se expresa en una sencilla promesa: Cuando elige uno de nuestros suelos, ha de poder tener la tranquilidad de saber que ha sido fabricado utilizando los mínimos recursos.

También estamos orgullosos de ser el primer fabricante de suelos en obtener a ecoetiqueta nórdica Swan, que certifica que nuestros productos son una buena elección para el medio ambiente. Es un testimonio de nuestra dedicación a la sostenibilidad, pero también de inspiración para seguir mejorando. Pergo también fuimos los primeros en recibir la ecoetiqueta europea para suelos aaminados a través de nuestra matriz Unilin. Más información en pergo.es.



¡Bienvenido!

– permítanos orientarle

Elegir el suelo adecuado es una decisión importante. Hemos elaborado esta guía ofreciéndole puntos de vista e ideas que le ayudarán a encontrar el suelo perfecto.

Hablemos del agua

Si busca un suelo para la sala de estar, un suelo resistente al agua puede ser algo práctico de tener – pero en la cocina se convierte en una necesidad. (Como ventaja adicional, la resistencia al agua también significa resistencia a las manchas, ya que todo lo que termina en el suelo permanece en la superficie y se puede limpiar fácilmente).

Nuestra recomendación: El suelo laminado o de vinilo Pergo Sensation es una buena elección para áreas con un tráfico elevado que se verán expuestas al agua regularmente.

El tamaño importa

El tamaño del tablón no solo afecta al aspecto del suelo, sino también de la habitación. Las tablas grandes aumentarán la sensación de espacio en una habitación grande, especialmente si son de un color claro y luminoso.

Nuestra recomendación: Si su habitación lo permite, ¡vaya a lo grande! Los formatos grandes crean una sensación inigualable de apertura. Especialmente en habitaciones largas y estrechas, como pasillos.

Restringir la búsqueda

Encontrar el diseño de suelo adecuado puede ser algo complejo, especialmente cuando te enfrentas a una amplia selección de estilos. Una buena estrategia es encontrar maneras de limitar las opciones por eliminación. ¿Le gusta un diseño rústico o liso? ¿Claro u oscuro? Al eliminar los que no le gustan de su lista, encontrará el suelo perfecto en poco tiempo.

Nuestra recomendación: Cuando haya encontrado un suelo que le guste, pida una muestra del suelo para ver cómo quedará el diseño con la luz de su hogar y en combinación con sus muebles. O visite nuestro sitio web pergo.es.

Prepárese para el desgaste

El tipo de suelo que debe elegir depende de la cantidad de tráfico a la que esté expuesta la habitación. Si le gusta el aspecto de la madera, la auténtica puede ser una buena elección para el salón. Pero si está pensando en una cocina o pasillo con mucho tráfico, otros materiales como el laminado o el vinilo le ofrecerán un desgaste mejor.

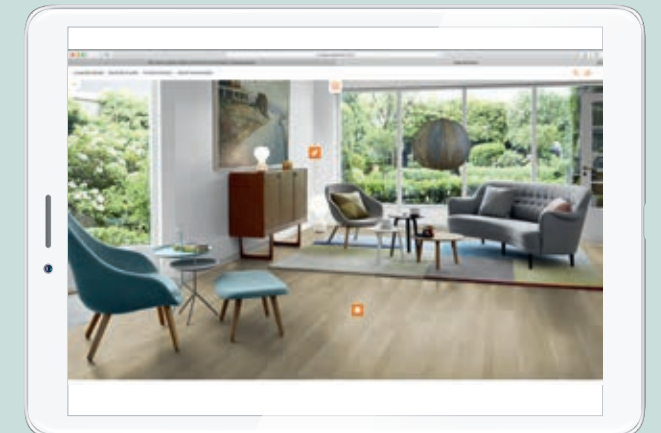
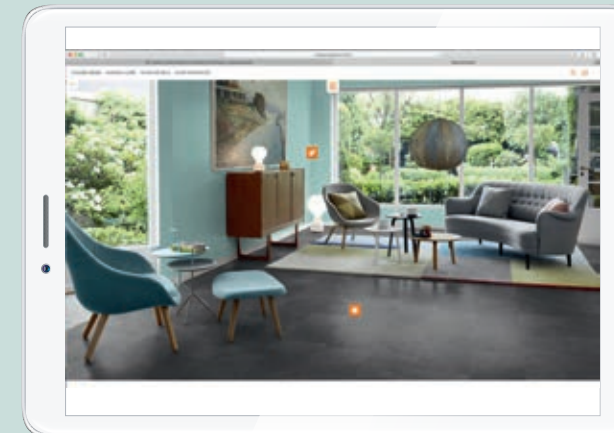
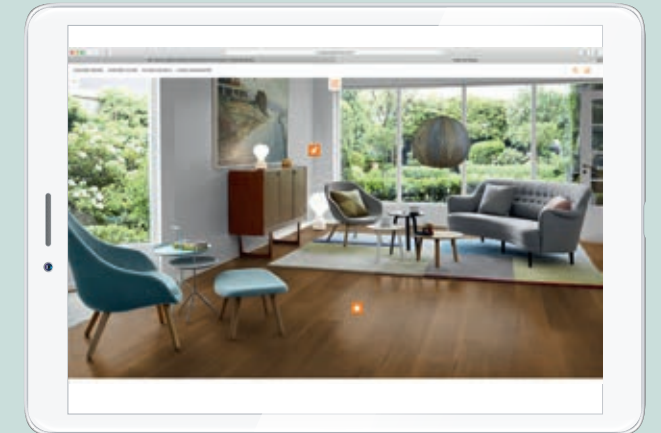
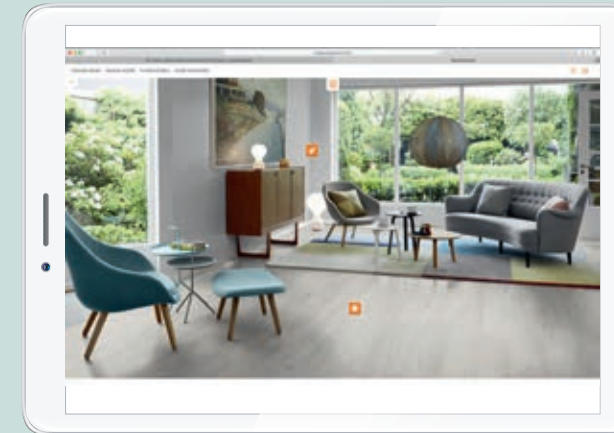
Nuestra recomendación: Una vez que haya encontrado el acabado que le gusta, el paso siguiente es elegir el nivel de calidad adecuado. Para las zonas con mucho tráfico, como una cocina o un pasillo, recomendamos la clase 33.

Un gran suelo está en los detalles

Los accesorios pueden parecer solo un detalle, pero tienen un gran impacto en el acabado de la habitación. La elección es suya: Quédate con un aspecto clásico utilizando rodapiés a juego o rodapiés pintables para una transición perfecta desde el color de la pared.

¡Obtenga más información sobre nuestra amplia selección de accesorios en las páginas 62 – 69!

¡PRUEBE NUESTROS NUEVOS SERVICIOS ONLINE!



Viaje al futuro

– vea cómo quedará el nuevo suelo en su hogar

Suba una fotografía de su interior — o elija una de nuestras habitaciones para inspiración — y juegue con los colores, diseños y materiales hasta que encuentre el acabado que más le guste. Pergo FloorLab le permite viajar al futuro y ver cómo quedará su nuevo suelo. Elija su suelo de toda la gama Pergo.

¿Necesita encontrar su suelo rápidamente?

Pergo FloorFinder es un atajo a través de la jungla de suelos. Cinco sencillas preguntas le llevarán a una selección de suelos en función de sus preferencias.

Visite FloorLab y FloorFinder
en pergo.es

Una habitación para usted

La decoración de interiores debería ser fácil. Confíe en su instinto y elija lo que le gusta. Y asegúrese de que le quede espacio para usted.

Una muestra de Pergo

¿Desea ver nuestros suelos en la vida real? Visite a un distribuidor o solicite una muestra en pergo.es.

ROBLE PIER L0246-05010



¿Listo para una **Sensación?**

El laminado Pergo Sensation lleva toda la categoría de suelos laminados a un nuevo nivel. Una tecnología completamente nueva aporta durabilidad, un aspecto natural y una funcionalidad sobrenatural destacable. Pero no se quede con nuestra palabra; visite a su distribuidor más cercano para ver la diferencia en primera persona.

» Acabados fieles a la naturaleza

El relieve profundo resalta todas las vetas del diseño de la madera, incluso en el bisel

» Acabado mate

Completa el aspecto y tacto naturales

» Recubrimiento total

La protección de la superficie recubre toda la cara de cada tablón, incluidos los bisel

» 100 % resistente a la humedad

Gracias a la tecnología AquaSafe, Sensation es ideal para cocinas y otras zonas húmedas



Nuestros suelos Sensation ahora están disponibles en una gama más amplia de acabados diferentes. Puede ver todas las colecciones – Bergen, Stavanger, Modern plank y Wide long plank – en las páginas 54 – 57.




NOGAL PORTMAN L0246-05012

Novedades de la colección #2

sensation **agua safe**

stavanger

Otro de nuestros nuevos suelos Sensation, Stavanger, combina un ambiente de calidad con la personalidad para crear una experiencia auténtica. Profundas grietas y granulados realzan el aspecto rústico y natural del tablón ancho y preparan el escenario para sus propios toques finales.




ROBLE RIVER ROCK L0345-05004

Novedades de la colección #1

sensation **agua safe**

bergen

Decore su interior con la elegancia de nuestros nuevos suelos Bergen. Creados con un tablón ligeramente estrecho, el diseño de madera liso se presta a un estilo moderno y minimalista, donde cada objeto puede brillar por sí mismo.





— ESTILO: MODERNO —

¿Qué es la cocina para usted?


¿Es una habitación dedicada a cocinar, o es su espacio favorito, donde también cocina?
Con el laminado Sensation no tiene que elegir entre belleza y funcionalidad.
Encuentre el diseño que le gusta y deje que la cocina se convierta en lo que desee que sea.
Obtenga más información sobre nuestros suelos resistentes al agua en la página 50.

Perfiles
perfectamente a juego
con su color de suelo.
Más información en
la página 66.

Consejo para la instalación del suelo:

Tener el mismo suelo en
habitaciones adyacentes da a su
interior un acabado coherente.

ROBLE CONFORTABLE GRIS L0246-05007



ROBLE TROMSDALEN L0246-05022



**aqua
safe**

ROBLE FERREO L0246-05008

Póngaselo fácil

Disfrutar de la convivencia no debería ser algo complicado. Con un suelo listo para soportar casi cualquier cosa, puede concentrarse en sus seres queridos.

¡No se preocupe!

La instalación es rápida y fácil con nuestro sistema de unión en clic. Más información en la página 60.

Otros acabados de roble quedarán de maravilla en esta habitación.





PIZARRA ALPACA L0220-01781

HABITACIONES *con una historia que contar*

El aspecto vintage es una tendencia que nunca pasa. ¿Y por qué debería hacerlo? Además de personalidad, tiene la ventaja de transmitir esa sensación acogedora y auténtica.

El acabado auténtico de nuestros suelos Stavanger incorpora grietas y nudos pronunciados para que su suelo adquiera un acabado natural.



¿EL TAMAÑO *realmente importa?*

En una palabra: sí.

Una regla sencilla de seguir es el uso de formatos grandes en habitaciones grandes para enfatizar el espacio.

En habitaciones pequeñas o de formas irregulares, los formatos pequeños se ajustan mejor a las proporciones de la habitación. Y serán más fáciles de instalar.

CALME
sus sentidos

El aspecto rústico combinado con los tonos cálidos de roble de nuestros suelos Stavanger es perfecto para crear un ambiente tranquilo y relajado.



Con Sensation de Pergo no tendrá que sacrificar el aspecto y la textura bonitos de la madera por la resistencia a la humedad.





ROBLE ABADIA L0245-04996



*¿Desea ver nuestros suelos
en la vida real?*

Visite a un distribuidor o solicite
una muestra en pergo.es.



Cómo lograr el acabado:

Al combinar elementos
de diseño modernos y tradicionales,
asegúrese de que sus artículos vintage
combinen entre sí.

ja detalles de la misma época
y objetos con acabados parecidos
para que el espacio se vea
cohesionado e intencionado.

ROBLE MARINO L0245-04998

Guiados por la luz

Al instalar un suelo es una buena idea que los tablonos le lleven hacia la ventana con más luz solar.



Las grietas, el granulado y las texturas de la madera rústica añaden un aspecto sólido a su interior. Puede ver los nuevos acabados Sensation de la colección Stavanger en la página 55.



Colores

Elija su paleta y úsela como guía para conseguir el aspecto vintage adecuado.



ROBLE NORTHERN L0245-04997

— ESTILO: FAMILIAR —



¡Adelante!

Los suelos laminados combinan durabilidad y diseño como ningún otro. La capacidad de ser resistentes al agua (incluidos derrames y manchas) y una amplia variedad de acabados, texturas y superficies hacen que sea una buena opción para las familias ¡o para cualquiera que desee un suelo fiable, atractivo y sin preocupaciones!



*Un suelo fantástico
va más allá de su diseño*

La elección del material de base
correcto no solo aporta comodidad al andar,
sino también funcionalidad al suelo.
Más información en la página 66.



ROBLE NORTH CAPE, PLANCHA L0239-04289




ROBLE INVIERNO, PLANCHA L0223-01764



PINO BLANCO CEPILLADO, PLANCHA L0231-03373

*Para una
renovación sencilla:*

Utilice una cubierta
de rodapié sobre el rodapié
existente. Consulte
la página 65.




*¿Piensa instalar
el suelo por su cuenta?*

¡No se preocupe!

La instalación es rápida y fácil
con nuestro sistema de unión en clic.
Más información en la página 60.



ROBLE ESTUDIO, PLANCHA L0231-03867



ROBLE MARINO L0247-05027



¡Adelante!

Consiga el aspecto interior que desea sin preocuparse por si podrá soportar los desafíos de una vida familiar activa. Suena bien, ¿verdad?

Visite a su distribuidor más cercano para experimentar los suelos laminados Pergo en primera persona.



¡Prepárese para vivir!

Los suelos Pergo vienen con una garantía de por vida. Más información en la página 49.



ROBLE BRUMA L0247-05024

Elegancia sin esfuerzo


La clave del diseño escandinavo es hacer que parezca fácil. Y aquí están las buenas noticias: ¡En realidad lo es! Mantenga la sencillez, centre su interior en lo que realmente desea y necesita, y deje que las líneas puras demuestren que menos es más.



Piense a lo grande!

En pasillos y otros espacios estrechos, los tablones largos aportan una amplia sensación de volumen.

Sensation
wide long plank
2050 x 240 mm



Formas de añadir espacio a un pasillo estrecho:

Iluminación

En términos generales, cuanto más luz hay, más grande parece un espacio.

El suelo adecuado

Los tablones grandes hacen que todo el interior parezca más grande y espacioso.

Muebles estrechos

Evite los muebles voluminosos que obstruyan el flujo visual. Utilice patas altas y un diseño minimalista para permitir que sus objetos visuales fluyan libremente.

Colores claros

Apueste por colores claros que hagan más grande el espacio: blancos, crema y pasteles extremadamente claros le ayudarán a crear una ilusión de más espacio.

Punto focal

Una obra de arte o mueble interesante al final del salón proporciona un lugar al que dirigir la mirada lo cual, visualmente, también acorta el pasillo.



¡El gris es todo menos beige!

Cree un interior elegante y tranquilo con diferentes tonos de gris, o use la sutileza como telón de fondo para acentuar los objetos coloridos de su estilo.

ROBLE GRIS URBANO, PLANCHA L0231-03368



ROBLE OTOÑO, PLANCHA L0223-01765



ROBLE GRIS RECUPERADO, PLANCHA L0223-01760



ROBLE MONTAÑA ROCOSA, PLANCHA L0234-03570



CEMENTO GRIS L0218-01782

Cómodamente clásico

Es fácil ver por qué el roble se encuentra entre nuestros diseños más populares. No solo aporta a su interior la sensación de la calidez de la madera. También se presta a muchos aspectos diferentes, con una amplia variedad de tratamientos superficiales, texturas y acabados.

Cómo crear el aspecto escandinavo:

Mezcle lo tradicional con lo moderno. Convierta los clásicos en las piezas clave. Añada un toque de estilo contemporáneo sin que choque.

Deje que la calidez y la textura de la madera natural afloren de todas partes: desde los muebles hasta el suelo.

Limite la paleta de colores. Para lograr un estilo sencillo y relajado, cíñase al blanco, el negro, el gris, las tonalidades de un color o los pasteles suaves.

¡No se preocupe!

La instalación es rápida y fácil con nuestro sistema de unión en clic. Más información en la página 60.



El encanto de vivir en el campo

Es difícil resistirse a la combinación de texturas naturales y pátina desgastada. Combínela con el rendimiento de un suelo moderno para crear un interior que soportará el paso del tiempo durante muchísimos años más. Obtenga más información sobre nuestros suelos en la página 50.



¿No está seguro de qué diseño de suelo se adapta a su estilo?

¿Un aspecto vintage desgastado o el toque natural de las vetas de la madera? Nuestra gama incluye varias texturas superficiales diferentes para transmitir a su habitación el toque que desea. Consulte nuestros diferentes acabados de superficie en la página 53.



A las duras y a las maduras.
Cuando hablamos de comodidad, no existen las reglas. Puede vestir una mesa de madera desgastada con cerámica lisa y una suave mantelería nueva. Mezcle, combine y triunfe: aquello que crea que combina es una gran elección.

No tiene que sacrificar el aspecto y la textura bonitos de la madera por la resistencia a la humedad. Más información sobre AquaSafe en la página 51.



ROBLE BARNHOUSE GRIS, PLANCHA L0239-04303



Rústico – sin llegar a envejecer

Los grises y blancos son un buen telón de fondo para una casa de campo. Pero no vayamos a quedarnos ahí. Los colores fuertes aportan integridad e interés visual, especialmente sobre un fondo de colores suaves.

¿Se ha preguntado alguna vez
qué es el laminado y lo que convierte
a Pergo en especial?

¡Obtenga información detallada aquí!

Los suelos laminados son la combinación perfecta de diseño y durabilidad. Gracias a la protección de la **superficie patentada TitanX™**, un suelo laminado Pergo mantendrá su elegante acabado año tras año. TitanX™ es una tecnología multicapa que incluye **capas protectoras** de partículas de óxido de aluminio, lo cual proporciona una resistencia superior al desgaste y los arañazos. Y con las **capas de impacto** especiales combinadas con un material del **núcleo de alta calidad**, TitanX™ también proporciona una resistencia muy elevada para soportar las caídas de objetos y el uso de zapatos de tacones altos. Para obtener más información técnica consulte la página 73.

Niveles de calidad – resistente y superresistente:



living **Expression**

Durabilidad superior
para todos los aspectos
de uso doméstico

Clase de uso 32 | TitanX™
25 años de garantía



original **Excellence
& pro**

Durabilidad excepcional
para las duras exigencias
de la vida cotidiana

Clase de uso | TitanX™
Garantía de por vida



- 1 Capa de resistencia superior al desgaste y los arañazos
- 2 Acabado de gran nitidez
- 3 Capa especial de impacto
- 4 Núcleo de HDF resistente a la humedad
- 5 Estabilizador posterior

Garantía de por vida

La extrema durabilidad es el motivo por el cual nos atrevemos a garantizar nuestros suelos frente al desgaste, las manchas y la decoloración causada por la luz solar hasta 33 años: la mejor garantía del mercado.

Las garantías de Pergo están sujetas a la legislación local, por lo que pueden variar de un país a otro. Para obtener información sobre las garantías en su país, póngase en contacto con su distribuidor de Pergo más próximo o consulte pergo.es.



¡Prepárese para vivir!

Los suelos Pergo vienen con una garantía de por vida.
Más información en la página 49.



100 % a prueba de preocupaciones!

AquaSafe crea una superficie sellada que llega hasta los biselados, lo cual evita eficazmente que el agua penetre en el suelo.

¿El resultado?

La humedad, la suciedad y las manchas permanecen en la superficie y resultan más fáciles de eliminar. Además de ser resistentes a la humedad, los suelos también son higiénicos y fáciles de mantener.

Descubra todos nuestros suelos resistentes al agua en las páginas 54 – 57.



¿Dónde es necesario un suelo resistente a la humedad?

Cocina y comedor: Resistente a la humedad también significa a prueba de salsas y de vino. Si se derrama algo, simplemente lo limpia.

Pasillo: Con nuestros suelos resistentes a la humedad no tendrá que preocuparse por la suciedad o el agua procedentes del exterior. Gracias a la superficie sellada todo permanece en la superficie y resulta fácil de limpiar.

La habitación de los niños: ¿Quién sabe qué travesuras harán? Un suelo resistente a la humedad es una excelente garantía.

Sin duda, ¡el tamaño importa!

- 1: 1380 x 156 mm – bergen
- 2: 1200 x 190 mm – drammen, mandal, domestic elegance
- 3: 1380 x 278,5 mm – stavanger
- 4: 1224 x 408 mm – big slab
- 5: 2050 x 205 mm – long plank
- 6: 2050 x 240 mm – wide long plank
- 7: 1380 x 190 mm – modern plank



La tabla individual desempeña un papel fundamental a la hora de crear una impresión general. Dependiendo de la que elija, podrá transformar el aspecto de toda la estancia. Que parezca más ancha, más estrecha, más larga, más oscura o más luminosa; las opciones son infinitas. Algunos de los suelos tienen bordes biselados para reforzar el aspecto de los tabloncillos de madera o las auténticas baldosas de cerámica.

Belleza más allá del aspecto

Desde el aspecto vintage desgastado hasta el toque natural de las vetas de la madera. Para una mejor adaptación a su diseño interior, nuestra colección también incluye diferentes niveles de brillo y suelos con o sin biselados. Los biselados ayudan a definir cada tablón, y las sombras que crean ofrecen al suelo otra dimensión. Para descubrir lo que le gusta, visite a su distribuidor más cercano para probar de primera mano estas opciones diferentes.




Genuine™ wood, GW
Una estructura de madera sutil que reproduce las vetas de la madera con todo detalle, un efecto incluso más destacado en nuestros suelos Sensation. Disponibles en diferentes niveles de brillo.




Genuine™ rustic, GR
Una estructura de madera pronunciada que reproduce las vetas de la madera con todo detalle, lo cual se realza incluso más en los suelos Sensation de Pergo. Pueden tener efecto agrietado, granulado y decapado.




Genuine™ stone, GS
Una sensación real que reproduce la estructura de las baldosas de cerámica auténticas.



Wood, WO
Textura de madera sutil y realista, que resalta cualquier tipo de acabado, tanto de las variedades de madera claras como oscuras. Disponibles en diferentes niveles de brillo.



Smooth, SO
Superficie suave y sedosa para dar un toque más suave y lograr un aspecto moderno. Disponibles en diferentes niveles de brillo.



Antique wood, AW
Textura rústica con aspecto vintage.

Estructura

- WO** Wood / Madera
- SO** Smooth / Suave
- GW** Genuine™ wood / Madera genuina

- GR** Genuine™ rustic / Rústico genuino
- GS** Genuine™ stone / Piedra genuina
- AW** Antique wood / Madera Antigua

Brillante

- SP** Semi polished / Semi pulido
- SM** Silk matt / Mate sedoso
- MA** Matt / Mate
- EM** Extra matt / Extra mate



ROBLE FLORAL L0245-04994

sensation **agua safe**

NOVEDAD
stavanger

1380 x 278,5 x 8 mm
bisel en 4 lados



- ROBLE MARINO
 ■ pro L0245-04998
 ■ L0345-04998 GW / SM
 Ver en interior en la página 3 y 27
- ROBLE PORT
 ■ pro L0245-05002
 ■ L0345-05002 GR / SM
 Ver en interior en la página 25
- ROBLE VITALETA
 ■ pro L0245-04999
 ■ L0345-04999 GR / SM
- ROBLE ARTESANO
 ■ pro L0245-05006
 ■ L0345-05006 GR / SM
 Ver en interior en la página 28



- ROBLE VALLEY
 ■ pro L0245-04995
 ■ L0345-04995 GW / SM
- ROBLE SALVAJE
 ■ pro L0245-05003
 ■ L0345-05003 GR / SM
 Ver en interior en la página 1
- ROBLE ABADIA
 ■ pro L0245-04996
 ■ L0345-04996 GW / SM
 Ver en interior en la página 26
- ROBLE NORTHERN
 ■ pro L0245-04997
 ■ L0345-04997 GW / SM
 Ver en interior en la página 29
- ROBLE BORGIO
 ■ pro L0245-05000
 ■ L0345-05000 GR / SM
 Ver en interior en la página 22



- ROBLE FLORAL
 ■ pro L0245-04994
 ■ L0345-04994 GW / SM
 Ver en interior en la página 54
- ROBLE CABAÑA
 ■ pro L0245-05005
 ■ L0345-05005 GR / SM
 Ver en interior en la página 21
- ROBLE RIVER ROCK
 ■ pro L0245-05004
 ■ L0345-05004 GR / SM
 Ver en interior en la página 15

sensation **agua safe**

NOVEDAD
bergen

1380 x 156 x 8 mm
bisel en 4 lados



- ROBLE TROMSDALEN
 ■ pro L0246-05022
 ■ L0346-05022 WO / SP
 Ver en interior en la página 17
- ROBLE PIER
 ■ pro L0246-05010
 ■ L0346-05010 GW / SM
 Ver en interior en la página 10
- ROBLE FERREO
 ■ pro L0246-05008
 ■ L0346-05008 GW / SM
 Ver en interior en la página 17
- ROBLE CONFORTABLE GRIS
 ■ pro L0246-05007
 ■ L0346-05007 GW / SM
 Ver en interior en la página 16



- ROBLE COLONIAL
 ■ pro L0246-05009
 ■ L0346-05009 GW / SM
 Ver en interior en la página 4 y 76
- ROBLE VIENNA
 ■ pro L0246-05011
 ■ L0346-05011 GW / SM
- TEGA DE ARCILLA ROJA
 ■ pro L0246-05021
 ■ L0346-05021 WO / SP
 Ver en interior en la página 24
- NOGAL PORTMAN
 ■ pro L0246-05012
 ■ L0346-05012 WO / SP
 Ver en interior en la página 14


sensation **agua safe**

modern
plank

1380 x 190 x 8 / 9 mm
bisel en 4 lados



- ROBLE BLANCO ESCARCHA, PLANCHA
 ■ L0231-03866 *
 ■ L0331-03866 * GW / MA
 Ver en interior en la página 32
- PINO BLANCO CEPILLADO, PLANCHA
 ■ L0231-03373 *
 ■ L0331-03373 * GR / EM
 Ver en interior en la página 33
- ROBLE ESTUDIO, PLANCHA
 ■ L0231-03867 *
 ■ L0331-03867 * GW / MA
 Ver en interior en la página 34
- ROBLE DANÉS MODERNO, PLANCHA
 ■ L0231-03372 *
 ■ L0331-03372 * GW / SM



- ROBLE NORTH CAPE, PLANCHA
 ■ L0239-04289 **
 ■ L0339-04289 ** GW / MA
 Ver en interior en la página 33
- ROBLE ARENA NÓRDICA, PLANCHA
 ■ L0239-04291 **
 ■ L0339-04291 ** GW / MA
- ROBLE NUEVA INGLATERRA, TABLÓN
 ■ L0231-03369 *
 ■ L0331-03369 * GR / SM
- ROBLE COSTERO, PLANCHA
 ■ L0231-03374 *
 ■ L0331-03374 * GW / EM
- ROBLE ISLA, PLANCHA
 ■ L0239-04297 **
 ■ L0339-04297 ** GW / MA



ROBLE CIUDAD, PLANCHA
 ■ L0231-03868 * GW / MA
 ■ L0331-03868 *



ROBLE MARISMAS, PLANCHA
 ■ L0239-04305 ** GR / MA
 ■ L0339-04305 **



ROBLE SKAGEN, PLANCHA
 ■ L0239-04293 ** GW / MA
 ■ L0339-04293 **



ROBLE TUNDRA, PLANCHA
 ■ L0239-04299 ** GW / MA
 ■ L0339-04299 **



ROBLE VINTAGE CEPILLADO, PLANCHA
 ■ L0231-03376 * GR / SP
 ■ L0331-03376 *



ROBLE FIORDO, PLANCHA
 ■ L0234-03863 GR / EM
 ■ L0334-03863



ROBLE NÓRDICO TIZA, PLANCHA
 ■ L0234-03865 GW / MA
 ■ L0334-03865



ROBLE COSTA, PLANCHA
 ■ L0234-03571 GW / SM
 ■ L0334-03571
 Ver en interior en la página 37



ROBLE CIUDAD DE PLAYA, PLANCHA
 ■ L0234-03870 GR / EM
 ■ L0334-03870



ROBLE CASTILLO, PLANCHA
 ■ L0234-03589 GW / MA
 ■ L0334-03589



ROBLE RÚSTICO, PLANCHA
 ■ L0231-03375 * GW / EM
 ■ L0331-03375 *
 Ver en interior en la página 76




ROBLE SEÑORIAL, PLANCHA
 ■ L0231-03370 * GR / SM
 ■ L0331-03370 *




ROBLE ESTOCOLMO, PLANCHA
 ■ L0239-04295 ** GW / MA
 ■ L0339-04295 **



ROBLE RIBERA, PLANCHA
 ■ L0239-04301 ** GW / MA
 ■ L0339-04301 **



ROBLE VERANO, PLANCHA
 ■ L0239-04313 ** GW / SM
 ■ L0339-04313 **



ROBLE CABAÑA, PLANCHA
 ■ L0234-03864 GR / EM
 ■ L0334-03864
 Ver en interior en la página 76




ROBLE COUNTRY, PLANCHA
 ■ L0234-03590 GW / SM
 ■ L0334-03590




NOVEDAD
drammen
 1200 x 190 x 8 mm
 bisel en 4 lados




ROBLE CUERO
 ■ **pro** L0248-05015 GR / SM
 ■ L0348-05015




ROBLE ONDA DE ARENA
 ■ **pro** L0248-05014 GR / SM
 ■ L0348-05014
 Ver en interior en la página 42



NOGAL REFINADO, PLANCHA
 ■ L0239-04319 ** WO / MA
 ■ L0339-04319 **



ROBLE BARNHOUSE, PLANCHA
 ■ L0239-04307 ** GR / MA
 ■ L0339-04307 **




ROBLE DE TASMANIA, PLANCHA
 ■ L0239-04317 ** WO / MA
 ■ L0339-04317 **



ROBLE GRANJA, PLANCHA
 ■ L0231-03371 * GR / SM
 ■ L0331-03371 *
 Ver en interior en la página 30, 49




ROBLE GRIS CALIZO, PLANCHA
 ■ L0231-03367 * GW / EM
 ■ L0331-03367 *
 Ver en interior en la página 75



ROBLE CORNWALL
 ■ **pro** L0248-05019 GR / MA
 ■ L0348-05019
 Ver en interior en la página 44



ROBLE ISLAND
 ■ **pro** L0248-05016 GW / MA
 ■ L0348-05016



ROBLE DARTMOOR
 ■ **pro** L0248-05020 GR / MA
 ■ L0348-05020
 Ver en interior en la página 19




ROBLE CAPPUCCINO
 ■ **pro** L0248-05018 GW / MA
 ■ L0348-05018
 Ver en interior en la página 76



ROBLE RICARD
 ■ **pro** L0248-05017 GW / MA
 ■ L0348-05017



ROBLE GRIS VINTAGE, PLANCHA
 ■ L0239-04311 ** GW / SM
 ■ L0339-04311 **




ROBLE BARNHOUSE GRIS, PLANCHA
 ■ L0239-04303 ** GR / MA
 ■ L0339-04303 **
 Ver en interior en la página 46




ROBLE PRADO, PLANCHA
 ■ L0239-04309 ** GW / SM
 ■ L0339-04309 **



ROBLE GRIS URBANO, PLANCHA
 ■ L0231-03368 * GW / EM
 ■ L0331-03368 *
 Ver en interior en la página 38



PINO GASTADO, PLANCHA
 ■ L0239-04315 ** GW / MA
 ■ L0339-04315 **



ROBLE SOMBRA
 ■ **pro** L0248-05013 GR / SM
 ■ L0348-05013



NOVEDAD
mandal
 1200 x 190 x 8 mm




ROBLE MARINO
 ■ **pro** L0247-05027 GW / MA
 ■ L0347-05027
 Ver en interior en la página 34



ROBLE BRUMA
 ■ **pro** L0247-05024 GW / MA
 ■ L0347-05024
 Ver en interior en la página 34



ROBLE VIÑA
 ■ **pro** L0247-05023 GW / MA
 ■ L0347-05023



ROBLE PIMIENTA NEGRO, PLANCHA
 ■ L0231-03869 * GR / SM
 ■ L0331-03869 *



sensation
wide long plank
 2050 x 240 x 9,5 mm
 bisel en 4 lados



ROBLE FIORDO CLARO, PLANCHA
 ■ L0234-03862 GR / EM
 ■ L0334-03862
 Ver en interior en la página 62




ROBLE SIBERIANO, PLANCHA
 ■ L0234-03568 GW / MA
 ■ L0334-03568



ROBLE MONTAÑA ROCOSA, PLANCHA
 ■ L0234-03570 GW / EM
 ■ L0334-03570
 Ver en interior en la página 39, 50




ROBLE CABAÑA SUAVE
 ■ **pro** L0247-05025 GW / MA
 ■ L0347-05025



ROBLE NATURAL
 ■ **pro** L0247-01804 GW / SM
 ■ L0347-01804



ROBLE MAINE
 ■ **pro** L0247-05026 GW / MA
 ■ L0347-05026
 Ver en interior en la página 40




ROBLE GRIS OSCURO
 ■ **pro** L0247-01805 GW / SM
 ■ L0347-01805



ROBLE POTTERY
 ■ **pro** L0247-05028 GW / MA
 ■ L0347-05028

long plank

2050 x 205 x 9,5 mm
bisel en 4 lados




ROBLE INVIERNO, PLANCHA

L0223-01764
L0323-01764 GW / SM
Ver en interior en la página 33




FRESNO NATURAL, PLANCHA

L0223-01766
L0323-01766 AW / SM




ROBLE ROMÁNTICO, PLANCHA

L0223-03361
L0323-03361 GW / SM



ROBLE GRIS MODERNO, PLANCHA

L0223-01753
L0323-01753 GW / SM




ROBLE FLOTANTE, PLANCHA

L0223-01755
L0323-01755 GW / SM




ROBLE BEIGE CLÁSICO, PLANCHA

L0223-03359
L0323-03359 GR / SM




ROBLE EUROPEA, PLANCHA

L0223-01756
L0323-01756 GW / SM




ROBLE REAL, PLANCHA

L0223-03360
L0323-03360 GR / SM



ROBLE TOSTADO, PLANCHA

L0223-01757
L0323-01757 GW / SM




ROBLE GRIS CABAÑA, PLANCHA

L0223-03362
L0323-03362 GW / SM




ROBLE OTOÑO, PLANCHA

L0223-01765
L0323-01765 GW / SM
Ver en interior en la página 39



ROBLE GRIS RECUPERADO, PLANCHA

L0223-01760
L0323-01760 GR / SM
Ver en interior en la página 39



ROBLE CHOCOLATE, PLANCHA

L0223-01754
L0323-01754 GW / SM



ROBLE MEDIA NOCHE, PLANCHA

L0223-01763
L0323-01763 GW / SM




big slab

1224 x 408 x 8 mm
bisel en 4 lados




PIZARRA ALPACA

L0220-01781
L0320-01781 GS / MA
Ver en interior en la página 20




PIZARRA GRIS LUMINOSA

L0220-01780
L0320-01780 GS / MA




PIZARRA GRIS MEDIA

L0220-01779
L0320-01779 GS / MA




PIZARRA CARBÓN VEGETAL

L0220-01778
L0320-01778 GS / MA



PLANCHA BLANCA

L0218-01783
L0318-01783 SO / MA



CEMENTO GRIS

L0218-01782
L0318-01782 SO / MA
Ver en interior en la página 39



ROBLE RÍO, PLANCHA L0601-04389

DOMESTIC elegance


1200 x 190 x 7 mm

Es la solución ideal cuando se dispone de un presupuesto limitado – pero es una solución económica solo en cuestión de precio. Con 20 años de garantía, Domestic Elegance le ofrece un suelo laminado de calidad con la durabilidad que cabe esperar de un suelo Pergo.



ROBLE BLANCO LECHE, PLANCHA

L0601-04387
L0607-04387 – bisel en 4 lados
GW / SM



ROBLE LITORAL, PLANCHA

L0601-04395
L0607-04395 – bisel en 4 lados
GW / SM



ROBLE RÍO, PLANCHA

L0601-04389
L0607-04389 – bisel en 4 lados
Ver en interior en la página 59
GW / SM




ROBLE BEIGE NATURAL, PLANCHA

L0601-04390
L0607-04390 – bisel en 4 lados
GW / SM



ROBLE NATURAL CÁLIDO, PLANCHA

L0601-04394
L0607-04394 – bisel en 4 lados
GW / SM




ROBLE ECLESIASTICO, PLANCHA

L0601-04392
L0607-04392 – bisel en 4 lados
GW / SM



ROBLE CAÑÓN, PLANCHA

L0601-04393
L0607-04393 – bisel en 4 lados
GW / SM



ROBLE TIERRAS ALTAS MARRÓN, PLANCHA

L0601-04391
L0607-04391 – bisel en 4 lados
GW / SM



ROBLE VIÑEDO, PLANCHA

L0601-04386
L0607-04386 – bisel en 4 lados
GW / SM



ROBLE GRIS ELEGANTE, PLANCHA

L0601-04388
L0607-04388 – bisel en 4 lados
GW / SM

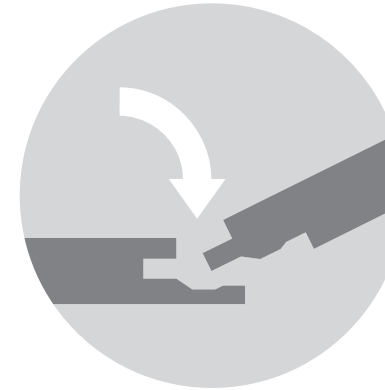
¿Está pensando en
instalarlo usted mismo?

No se preocupe – le guiaremos a través
de todo el proceso de instalación

Instalar su suelo Pergo es ahora más rápido y fácil que nunca.
Simplemente realice la unión de los tablonces mediante clic siguiendo el método que mejor
se adapte a sus necesidades y en un abrir y cerrar de ojos ya habrá terminado.
Es incluso fácil levantarlos y volver a colocarlos cuando sea necesario.

Vea los vídeos paso a paso en pergo.es

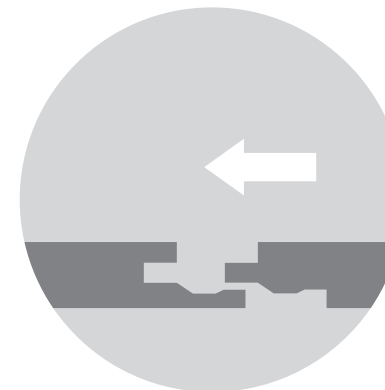
Instalación rápida & sencilla en clic



En ángulo

Este es quizás el método más habitual para instalar un suelo. Simplemente coloque en ángulo y realice la unión en clic de los tablonces por el extremo corto.

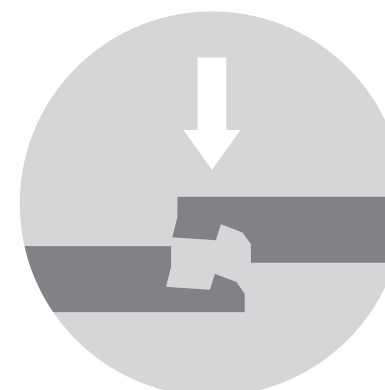
Para sistemas Uniclic® y PerfectFold™



Inserción horizontal

Los suelos laminados Pergo también se pueden insertar horizontalmente. Una opción muy práctica para lugares donde es difícil o imposible inclinar los tablonces (cuando se instala la última fila de tablonces, o bajo marcos de puertas y radiadores).

Para sistemas Uniclic® y PerfectFold™



Hacia abajo

Los suelos laminados con PerfectFold™ ofrecen un tercer método de instalación. Efectúe la unión en clic del tablonce por su lado más largo, deslícelo hasta que coincida con el extremo del tablonce previamente instalado y ejerza presión hacia abajo. Este método es ideal para una rápida instalación en una gran superficie.

Para el sistema PerfectFold™

¡Utilice el método que mejor se adapte a sus necesidades!

¡No olvide añadir los toques finales!



Suelo:

Es buena idea añadir un 10 % más a la superficie de suelo medida.

Material de base:

Ayuda a eliminar ruido, nivelar, ofrecer protección frente a la humedad o añadir calefacción por suelo radiante. Consulte la página 66.

Condiciones de instalación:


Si va a instalar el suelo usted mismo, asegúrese de conseguir todas las herramientas necesarias para que la tarea le resulte fácil. Solicite asesoramiento a su proveedor. Consulte la página 68.

Rodapiés:

Si añade rodapiés del mismo aspecto que el suelo, su interior dará una impresión elegante y visualmente perfecta. Consulte la página 64.

Mantenimiento:

Conserve el aspecto óptimo de su suelo con los productos de limpieza de Pergo. Consulte la página 69.



1: Rodapiés

Los rodapiés Pergo de colores a juego se instalan fácilmente y de forma flexible utilizando un sistema de enganche a presión, con clavos, tornillos o cola.




2: Junquillos

Cuando desee conservar los rodapiés existentes o instalar zócalos, un junquillo es una solución práctica que puede ayudarle a ocultar las transiciones y aportar un toque extra de diseño. También es ideal cuando los marcos de las ventanas llegan hasta el suelo. Un rodapié pequeño y de gran utilidad.



3: Perfiles en T

Los perfiles en T son necesarios para permitir el movimiento de los suelos cuando se instalan secciones de suelo separadas en un mismo nivel; por ejemplo, en dos habitaciones comunicadas con el mismo suelo. Disponibles en nuestra solución 5 en 1.



4: Transiciones y piezas de acabado

Para una transición elegante y una compensación de las diferencias de altura en los puntos donde los suelos laminados confluyen con otras superficies. Se puede utilizar una transición de moqueta entre el laminado y la moqueta y un reductor de superficie dura entre el laminado y las baldosas. Las juntas terminales proporcionan un bonito acabado en caso de umbrales y otras situaciones similares. Disponibles en nuestra solución 5 en 1.



5: Cantoneras


Los suelos Pergo son una excelente elección incluso en escaleras cuando se utilizan cantoneras a juego para lograr un acabado elegante en cada peldaño. Disponibles en nuestra solución 5 en 1.

5 acabados perfectos en 1


Soluciones de perfiles para diferentes partes de su suelo, todas en un práctico paquete. Los perfiles coinciden perfectamente con el suelo en cuanto a color y estructura, y las soluciones "todo en uno" ofrecen resultados óptimos. La superficie es de laminado resistente al desgaste y los arañazos. El núcleo es de HDF y la parte inferior es de plástico. Con la solución patentada Incizo®, simplemente tiene que cortar el perfil según la forma que necesita. Adecuado para suelos de 7 a 10 mm de altura.




PGINCP(-), 2150 x 48 x 13 mm
 Consulte la tabla de correspondencias para conocer el número de artículo correcto.




1
Perfil en T
 De laminado a laminado.




2
Junta de transición
 De laminado a moqueta.



3
Junta de transición suave
 De laminado a baldosa, vinílico o linóleo.



4
Junta terminal
 Terminación hasta umbral, puertas correderas, etc.




5
Cantonera de escalón, plana
 Para un acabado enrasado en los peldaños de las escaleras.

Cantonera de escalón
 Para la transición desde un suelo flotante, por ejemplo en el primer peldaño de las escaleras, o a una habitación


Se requiere el subperfil Incizo®, disponible por separado, para la aplicación en base de escalera.

NEINCPBASE(-)
 Consulte la tabla de correspondencias para conocer el número de artículo correcto.



Rodapié, recto
PGSK(-), 2400 x 12 x 58 mm*
PGPSK(-), 2400 x 14 x 77 mm

Color a juego: consulte la tabla de correspondencias para conocer el número de artículo correcto. Superficie: laminado resistente al desgaste y los arañazos. Núcleo: MDF.
 Adaptable a 40 mm de altura. *8 tacos de conexión rectos y 8 esquineros incluidos/paquete (6 rodapiés).




Rodapié, recto
PGSKWHITE, 2400 x 12 x 58 mm – blanco*
PGSKPAINT, 2400 x 12 x 58 mm – pintable*
PGPSKWHITE, 2400 x 14 x 77 mm – blanco
PGPSKPAINT, 2400 x 14 x 77 mm – pintable

Color: blanco, pintable. Superficie: rechapada. Núcleo: MDF.
 *8 tacos de conexión rectos y 8 esquineros incluidos/paquete (6 rodapiés).




Rodapié, cubierta
PGISKRCOVER, 2400 x 16 x 129 mm

Para una renovación fácil y rápida.
 Recubre los rodapiés existentes. Tamaño adaptable.
 Color: pintable. Superficie: rechapada. Núcleo: MDF.



Rodapié resistente al agua
NEVSKRPAINA, 2000 x 12 x 58 mm


Resistente a la humedad. Oculta las juntas de expansión y protege las paredes. Instalar con Multiglu. Color: blanco, pintable.
 Superficie y núcleo: poliestireno resistente a la humedad.



Junquillo
PGSCOT(-), 2400 x 17 x 17 mm
PGSCOTWHITE, 2400 x 17 x 17 mm – blanco
PGSCOTPAINT, 2400 x 17 x 17 mm – pintable

Color a juego: consulte la tabla de correspondencias para conocer el número de artículo correcto. Superficie: laminado resistente al desgaste y los arañazos. Núcleo: MDF.

Junquillo blanco y pintable. Superficie: rechapada. Núcleo: MDF.




Junta terminal
PGENPSILVME270, 2700 x 25 mm

Se adapta a suelos de 6 – 10 mm de grosor.
 Color: plateado. Superficie: aluminio.



Perfil combinado
PGPRSILV, 1860 x 47 mm

Perfil en T y junta reductora en uno. Guía inferior de plástico. Indicado para diferencias de altura de 0 – 12,3 mm.
 Altura: 10 mm (sin instalar). Color: plateado. Superficie: aluminio.



Perfil de escalón
PGSTPSILVME250, 2500 x 30 x 25 mm

Se adapta a suelos de 7 – 15 mm de grosor.
 Color: plateado. Superficie: aluminio.

¡Haga de un gran suelo un suelo fantástico!

Antes de instalar su nuevo suelo laminado Pergo, debe seleccionar un material de base. Con un material de base puede mejorar la comodidad al andar, además de aumentar la funcionalidad de su suelo. Mejorar la acústica de una habitación o añadir protección frente a la humedad. Los materiales de base Pergo proporcionan una amplia variedad de ventajas.

Materiales de base para subsuelos de madera

Durabilidad
Reducción del ruido que se produce al andar
Calefacción por suelo radiante
Barrera contra la humedad
Espesor

	BUENO Underlay Foam	MEJOR Smart Underlay	MÁXIMO Silent Walk
Durabilidad	●●○○○○	●●●●○○	●●●●●●
Reducción del ruido que se produce al andar	●●○○○○	●●●○○○	●●●●●○
Calefacción por suelo radiante	●●●○○○	●●●○○○	●●●●●●
Barrera contra la humedad	NO	NO	SÍ*
Espesor	2 mm	3 mm	2 mm

Underlay Foam
PGUDLFOAM15B

Para habitaciones de tráfico ligero. 15 m² / rollo.

Smart Underlay
PGUDLSMART15

Para habitaciones de tráfico frecuente. 15 m² / paquete.

Silent Walk
PGUDLSW7

Un material de base muy duradero y resistente para habitaciones con un tráfico más frecuente. 7 m² / rollo.

Materiales de base para subsuelos de cemento

Durabilidad
Reducción del ruido que se produce al andar
Calefacción por suelo radiante
Barrera contra la humedad
Espesor

	BUENO Underlay Foam+	MEJOR Smart Underlay+	MÁXIMO Silent Walk
Durabilidad	●●○○○○	●●●●○○	●●●●●●
Reducción del ruido que se produce al andar	●●○○○○	●●●○○○	●●●●●○
Calefacción por suelo radiante	●●●○○○	●●●○○○	●●●●●●
Barrera contra la humedad	SÍ	SÍ	SÍ*
Espesor	2 mm	3 mm	2 mm

Underlay Foam+
PGUDLFOAMPLUS15

Una buena base para las habitaciones con menos tráfico. Barrera contra la humedad integrada con superposición y cinta incluida. 15 m² / rollo.

Smart Underlay+
PGUDLSMARTPLUS15

Bueno en habitaciones con más frecuencia de tráfico. Barrera contra la humedad integrada con superposición y cinta incluida. 15 m² / paquete.

Silent Walk
PGUDLSW7

Un subsuelo muy duradero y resistente para habitaciones con un tráfico más frecuente. 7 m² / rollo.

*Al instalar SilentWalk sobre suelos de hormigón o calefacción por suelo radiante utilice cinta adhesiva impermeable en los extremos del material de base. No la emplee al realizar la instalación sobre subsuelos de madera.

Mantenga los pies calientes con QuickHeat

QuickHeat es la forma sencilla e inteligente de disfrutar de calefacción por suelo radiante. No es necesario empotrarla en el hormigón, por lo que las molestias son mínimas; e incluso puede prescindir del electricista. Solo tiene que desplegar las láminas y unir las mediante un clic. Luego instale el termostato en la pared y conéctelo. Así de sencillo. Además de calor, QuickHeat también ofrece mayor comodidad al andar, por lo que no es necesario instalar ningún otro material de base. Si complementa su sistema de calefacción principal con QuickHeat, normalmente puede bajar la temperatura unos 2 o 3 grados en comparación con el uso de radiadores. El temporizador incluido con el sistema se puede programar para 5 + 2 días.



SISTEMA
CLICK & PLUG

Calor rápido y confortable



El sistema QuickHeat consta de varias capas: una lámina calefactora que emite calor, placas XPS para ayudar a irradiar el calor hacia arriba y dos capas de separación resistentes a la humedad que ayudan a bloquear cualquier humedad procedente del subsuelo.

Función de seguridad integrada

QuickHeat incorpora una función de seguridad eléctrica (RCD o dispositivo de corriente residual) que automáticamente desconecta el suministro eléctrico en caso de producirse cualquier anomalía. Por supuesto, el sistema está certificado para la instalación por parte del usuario y cumple las normas internacionales para suelos desmontables.

Termostato inalámbrico en todas las habitaciones

Con QuickHeat puede regular fácilmente la temperatura de cada habitación. Una vez desplegadas las láminas, simplemente tiene que unir las entre sí mediante un clic y conectar la última lámina al kit de termostato colocando un cable entre la última lámina y el kit de termostato. A continuación, ajuste el termostato inalámbrico a la temperatura deseada.



QuickHeat lámina

NEUDLQH60X300, 0,6 x 3 m
NEUDLQH60X500, 0,6 x 5 m
NEUDLQH60X700, 0,6 x 7 m
NEUDLQH100X300, 1 x 3 m
NEUDLQH100X500, 1 x 5 m
NEUDLQH100X700, 1 x 7 m

NEUDLQH120X300, 1,2 x 3 m
NEUDLQH120X500, 1,2 x 5 m
NEUDLQH120X700, 1,2 x 7 m

60 W / m². 230 V. Instalación máxima 50 m².

QuickHeat placas

NEUDLQHPLATE, 120 x 50 x 0,7 cm

Tablero de aislamiento. 10 placas/paquete, 0,6 m² / placa, 6 m² / paquete. Espesor: 7 mm. Se recomienda el uso de barrera de vapor. Película de PE PGUDLSCREEN34, (vea la página 68). Coloque la película de PE debajo de las placas QuickHeat y sobre la lámina QuickHeat.



Kit de instalación, inalámbrico

NEQHKITWIFI, 12 x 10 x 3,5 cm

Control de varias habitaciones a través de la aplicación en el teléfono inteligente. Enchufe en la toma de alimentación. Tres programas: programa constante, día/noche y semanal 5 + 2.

Cables de prolongación

NEQHEXCAB100, 1,0 m
NEQHEXCAB300, 3,0 m

Las láminas se conectan entre sí a través del sistema de conectores. Puede conectar un cable (1 m o 3 m) de la última lámina directamente al termostato.

Instalación fácil



Membrana de PE (polietileno)
PGUDLSCREEN34, 12,5 x 2,7 m
= 33,75 m²/roll

Una membrana que protege el suelo de la humedad procedente de subsuelos minerales o de hormigón. 50 años de vida útil. Espesor: 0,2 mm. Material: polietileno, resistente a los álcalis.



Kit de instalación
PGTOOL

Todo lo que necesita en una caja. Contiene un taco, separadores de 2 tamaños (2 x 18 = 36 uds) y una palanca de montaje.

Espaciadores adicionales
PGSPACER, 48 uds



Tacos de conexión adicionales
NEPLUG, 48 uds

Solo para rodapiés PGSK(-) y PGPSK(-). 24 tacos esquineros + 24 tacos rectos.



Clips de instalación de rodapiés
PGCLIPSKME7080
- para 7 - 8 mm suelos
PGCLIPSKME95
- para 9 - 9,5 mm suelos

Solo para rodapiés PGSK(-). Sistema de encaje fácil de usar, sin necesidad de clavos ni tornillos. Un kit de instalación cubre 20 metros de rodapiés.

Para resistencia al agua en zonas húmedas



Aqua Sealant
PGKITTRANSP, 310 ml

Para un acabado invisible e impermeable alrededor de rodapiés, perfiles, transiciones, marcos de puerta, etc.



Foamstrip
NEFOAMSTRIP20, 20 m x 10 mm

Rellenador de juntas de dilatación de espuma de PE. Sirve de relleno elástico de todos los espacios de dilatación alrededor del perímetro del suelo. Requiere sellado con Aqua Sealant.



Guía para instalación de rodapiés
NETRACK

Solo para rodapiés PGPSK(-). Instalación encolada. Útil para un fácil acceso a los cables ocultos. Se necesita una guía por rodapié.



Safeseal
PGSEAL500, 500 ml

Para zonas del suelo que requieren una protección adicional frente a la humedad. A base de PVAc.



Multiglu
PGGLUE290, 290 ml

Ideal para la instalación de rodapiés y perfiles. Polímero híbrido. Un tubo para 15 metros lineales de rodapiés.



Sellador
PGKIT(-), 310 ml

Para un bonito acabado. Seca en media hora y endurece totalmente a las 24 horas. Disponible en 8 colores. Acrílico de base acuosa.

Fácil que le gusten, fácil convivir con ellos

La superficie TitanX™, herméticamente sellada, impide la acumulación de suciedad, gracias a lo cual los suelos laminados Pergo resultan muy fáciles de limpiar. Con nuestros accesorios originales para el mantenimiento, e alta calidad y diseño ergonómico, es mucho más fácil mantener los suelos como nuevos durante más tiempo. Para mantener el brillo de un suelo Pergo hay que evitar el uso de productos de limpieza corrientes, como jabones y detergentes, ya que forman una película sobre la superficie. El limpiador especial Pergo All-round Cleaner elimina la suciedad sin dejar una película si se utiliza correctamente.



Kit de limpieza
PGCLEANINGKIT

Juego de mopa de alta calidad con mango ergonómico extralargo y portamopa con práctico cierre Velcro para fijar la mopa.



All-round Floor Cleaner
PGCLEANALL1000

Especialmente desarrollado para la limpieza de suelos laminados, de madera y vinilo. Ideal para eliminar la suciedad, los restos de grasa y las marcas de los tacones, así como para la limpieza diaria.



Cera reparadora
PGREPAIR

Repare el color de los tabloncillos dañados de forma rápida y sencilla con la cera disponible en todos los colores de la gama de maderas Pergo. Contiene 1 cuchillo fundidor, 1 peine y 7 bloques de cera. Para obtener más información sobre cómo mezclar los colores, visite pergo.es.



Embellecedores para tuberías
PGRCINOX15, acero inoxidable
Diámetro interno: 15 mm.
Diámetro externo: 54 mm.






PGRCINOX22, stainless steel
Diámetro interno: 22 mm.
Diámetro externo: 54 mm.



Cinta
NETAPE50, 50 m x 5 cm

Cinta adhesiva de aluminio para materiales de base

Tabla de correspondencias

original Excellence & pro	living Expression	N.º art. / acabado					
			13 x 48 PGINCP(-)	12 x 58 PGSK(-)	14 x 77 PGPSK(-)	17 x17 PGSCOT(-)	310 ml PGKIT(-)
L0218-01782	L0318-01782	CEMENTO GRIS	01782	01782	01782	01782	02
L0218-01783	L0318-01783	PLANCHA BLANCA	01783	01783	01783	01783	01
L0220-01778	L0320-01778	PIZARRA CARBÓN VEGETAL	01778	01778	01778	01778	02
L0220-01779	L0320-01779	PIZARRA GRIS MEDIA	01779	01779	01779	01779	02
L0220-01780	L0320-01780	PIZARRA GRIS LUMINOSA	01780	01780	01780	01780	02
L0220-01781	L0320-01781	PIZARRA ALPACA	01781	01781	01781	01781	02
L0223-01753	L0323-01753	ROBLE GRIS MODERNO, PLANCHA	01753	01753	01753	01753	03
L0223-01754	L0323-01754	ROBLE CHOCOLATE, PLANCHA	01754	01754	01754	01754	08
L0223-01755	L0323-01755	ROBLE FLOTANTE, PLANCHA	01755	01755	01755	01755	03
L0223-01756	L0323-01756	ROBLE EUROPEA, PLANCHA	01756	01756	01756	01756	05
L0223-01757	L0323-01757	ROBLE TOSTADO, PLANCHA	01757	01757	01757	01757	04
L0223-01760	L0323-01760	ROBLE GRIS RECUPERADO, PLANCHA	01760	01760	01760	01760	02
L0223-01763	L0323-01763	ROBLE MEDIA NOCHE, PLANCHA	01763	01763	01763	01763	02
L0223-01764	L0323-01764	ROBLE INVIERNO, PLANCHA	01764	01764	01764	01764	02
L0223-01765	L0323-01765	ROBLE OTOÑO, PLANCHA	01765	01765	01765	01765	02
L0223-01766	L0323-01766	FRESNO NATURAL, PLANCHA	01766	01766	01766	01766	03
L0223-03359	L0323-03359	ROBLE BEIGE CLÁSICO, PLANCHA	03359	03359	03359	03359	04
L0223-03360	L0323-03360	ROBLE REAL, PLANCHA	03360	03360	03360	03360	08
L0223-03361	L0323-03361	ROBLE ROMÁNTICO, PLANCHA	03361	03361	03361	03361	02
L0223-03362	L0323-03362	ROBLE GRIS CABAÑA, PLANCHA	03362	03362	03362	03362	02
L0231-03367	L0331-03367	ROBLE GRIS CALIZO, PLANCHA	03367	03367	03367	03367	02
L0231-03368	L0331-03368	ROBLE GRIS URBANO, PLANCHA	03368	03368	03368	03368	02
L0231-03369	L0331-03369	ROBLE NUEVA INGLATERRA, PLANCHA	03369	03369	03369	03369	02
L0231-03370	L0331-03370	ROBLE SEÑORIAL, PLANCHA	03370	03370	03370	03370	04
L0231-03371	L0331-03371	ROBLE GRANJA, PLANCHA	03371	03371	03371	03371	08
L0231-03372	L0331-03372	ROBLE DANÉS MODERNO, PLANCHA	03372	03372	03372	03372	01
L0231-03373	L0331-03373	PINO BLANCO CEPILLADO, PLANCHA	03373	03373	03373	03373	01
L0231-03374	L0331-03374	ROBLE COSTERO, PLANCHA	03374	03374	03374	03374	03
L0231-03375	L0331-03375	ROBLE RÚSTICO, PLANCHA	03375	03375	03375	03375	04
L0231-03376	L0331-03376	ROBLE VINTAGE CEPILLADO, PLANCHA	03376	03376	03376	03376	05
L0231-03866	L0331-03866	ROBLE BLANCO ESCARCHA, PLANCHA	03866	03866	03866	03866	02
L0231-03867	L0331-03867	ROBLE ESTUDIO, PLANCHA	03867	03867	03867	03867	02
L0231-03868	L0331-03868	ROBLE CIUDAD, PLANCHA	03868	03868	03868	03868	04
L0231-03869	L0331-03869	ROBLE PIMIENTA NEGRO, PLANCHA	03869	03869	03869	03869	08
L0234-03568	L0334-03568	ROBLE SIBERIANO, PLANCHA	03568	03568	03568	03568	02
L0234-03570	L0334-03570	ROBLE MONTAÑA ROCOSA, PLANCHA	03570	03570	03570	03570	02
L0234-03571	L0334-03571	ROBLE COSTA, PLANCHA	03571	03571	03571	03571	03
L0234-03589	L0334-03589	ROBLE CASTILLO, PLANCHA	03589	03589	03589	03589	05
L0234-03590	L0334-03590	ROBLE COUNTRY, PLANCHA	03590	03590	03590	03590	08
L0234-03862	L0334-03862	ROBLE FIORDO CLARO, PLANCHA	03862	03862	03862	03862	01
L0234-03863	L0334-03863	ROBLE FIORDO, PLANCHA	03863	03863	03863	03863	02
L0234-03864	L0334-03864	ROBLE CABAÑA, PLANCHA	03864	03864	03864	03864	08
L0234-03865	L0334-03865	ROBLE NÓRDICO TIZA, PLANCHA	03865	03865	03865	03865	02
L0234-03870	L0334-03870	ROBLE CIUDAD DE PLAYA, PLANCHA	03870	03870	03870	03870	04
L0239-04289	L0339-04289	ROBLE NORTH CAPE, PLANCHA	04289	04289	04289	04289	01
L0239-04291	L0339-04291	ROBLE ARENA NÓRDICA, PLANCHA	04291	04291	04291	04291	01
L0239-04293	L0339-04293	ROBLE SKAGEN, PLANCHA	04293	04293	04293	04293	03
L0239-04295	L0339-04295	ROBLE ESTOCOLMO, PLANCHA	04295	04295	04295	04295	04






original Excellence & pro	living Expression	N.º art. / acabado					
			13 x 48 PGINCP(-)	12 x 58 PGSK(-)	14 x 77 PGPSK(-)	17 x17 PGSCOT(-)	310 ml PGKIT(-)
L0239-04297	L0339-04297	ROBLE ISLA, PLANCHA	04297	04297	04297	04297	03
L0239-04299	L0339-04299	ROBLE TUNDRA, PLANCHA	04299	04299	04299	04299	04
L0239-04301	L0339-04301	ROBLE RIBERA, PLANCHA	04301	04301	04301	04301	06
L0239-04303	L0339-04303	ROBLE BARNHOUSE GRIS, PLANCHA	04303	04303	04303	04303	06
L0239-04305	L0339-04305	ROBLE MARISMAS, PLANCHA	04305	04305	04305	04305	03
L0239-04307	L0339-04307	ROBLE BARNHOUSE, PLANCHA	04307	04307	04307	04307	02
L0239-04309	L0339-04309	ROBLE PRADO, PLANCHA	04309	04309	04309	04309	08
L0239-04311	L0339-04311	ROBLE GRIS VINTAGE, PLANCHA	04311	04311	04311	04311	02
L0239-04313	L0339-04313	ROBLE VERANO, PLANCHA	04313	04313	04313	04313	04
L0239-04315	L0339-04315	PINO GASTADO, PLANCHA	04315	04315	04315	04315	-
L0239-04317	L0339-04317	ROBLE DE TASMANIA	04317	04317	04317	04317	06
L0239-04319	L0339-04319	NOGAL REFINADO, PLANCHA	04319	04319	04319	04319	06
L0245-04994	L0345-04994	ROBLE FLORAL	04994	04994	04994	04994	08
L0245-04995	L0345-04995	ROBLE VALLEY	04995	04995	04995	04995	04
L0245-04996	L0345-04996	ROBLE ABADIA	04996	04996	04996	04996	03
L0245-04997	L0345-04997	ROBLE NORTHERN	04997	04997	04997	04997	02
L0245-04998	L0345-04998	ROBLE MARINO	04998	04998	04998	04998	01
L0245-04999	L0345-04999	ROBLE VITALETA	04999	04999	04999	04999	01
L0245-05000	L0345-05000	ROBLE BORGIO	05000	05000	05000	05000	05
L0245-05002	L0345-05002	ROBLE PORT	05002	05002	05002	05002	04
L0245-05003	L0345-05003	ROBLE SALVAJE	05003	05003	05003	05003	04
L0245-05004	L0345-05004	ROBLE RIVER ROCK	05004	05004	05004	05004	-
L0245-05005	L0345-05005	ROBLE CABAÑA	05005	05005	05005	05005	08
L0245-05006	L0345-05006	ROBLE ARTESANO	05006	05006	05006	05006	04
L0246-05007	L0346-05007	ROBLE CONFORTABLE GRIS	05007	05007	05007	05007	02
L0246-05008	L0346-05008	ROBLE FERREO	05008	05008	05008	05008	03
L0246-05009	L0346-05009	ROBLE COLONIAL	05009	05009	05009	05009	05
L0246-05010	L0346-05010	ROBLE PIER	05010	05010	05010	05010	04
L0246-05011	L0346-05011	ROBLE VIENNA	05011	05011	05011	05011	04
L0246-05012	L0346-05012	NOGAL PORTMAN	05012	05012	05012	05012	08
L0246-05021	L0346-05021	TECA DE ARCILLA ROJA	05021	05021	05021	05021	07
L0246-05022	L0346-05022	ROBLE TROMSDALEN	05022	05022	05022	05022	01
L0247-01804	L0347-01804	ROBLE NATURAL	01731	01731	01731	01731	05
L0247-01805	L0347-01805	ROBLE GRIS OSCURO	01730	01730	01730	01730	02
L0247-05023	L0347-05023	ROBLE VIÑA	05023	05023	05023	05023	03
L0247-05024	L0347-05024	ROBLE BRUMA	05024	05024	05024	05024	02
L0247-05025	L0347-05025	ROBLE CABAÑA SUAVE	05025	05025	05025	05025	04
L0247-05026	L0347-05026	ROBLE MAINE	05026	05026	05026	05026	02
L0247-05027	L0347-05027	ROBLE MARINO	05027	05027	05027	05027	01
L0247-05028	L0347-05028	ROBLE POTTERY	05028	05028	05028	05028	08
L0248-05013	L0348-05013	ROBLE CUERO	05013	05013	05013	05013	08
L0248-05014	L0348-05014	ROBLE ONDA DE ARENA	05014	05014	05014	05014	03
L0248-05015	L0348-05015	ROBLE SOMBRA	05015	05015	05015	05015	02
L0248-05016	L0348-05016	ROBLE ISLAND	05016	05016	05016	05016	03
L0248-05017	L0348-05017	ROBLE RICARD	05017	05017	05017	05017	04
L0248-05018	L0348-05018	ROBLE CAPPUCCINO	05018	05018	05018	05018	05
L0248-05019	L0348-05019	ROBLE CORNWALL	05019	05019	05019	05019	04
L0248-05020	L0348-05020	ROBLE DARTMOOR	05020	05020	05020	05020	02

Tabla de correspondencias

domestic Elegance	N.º art./acabado	5 en 1 13 x 48 PGINCP(-)	Rodapié recto 12 x 58 PGSK(-)	Rodapié recto 14 x 77 PGPSK(-)	Junquillo 17 x17 PGSCOT(-)	Sellador 310 ml PGKIT(-)
L060x-04386	ROBLE VIÑEDO, PLANCHA	04386	04386	04386	04386	02
L060x-04387	ROBLE BLANCO LECHE, PLANCHA	04387	04387	04387	04387	01
L060x-04388	ROBLE GRIS ELEGANTE, PLANCHA	04388	04388	04388	04388	02
L060x-04389	ROBLE RÍO, PLANCHA	04389	04389	04389	04389	03
L060x-04390	ROBLE BEIGE NATURAL, PLANCHA	04390	04390	04390	04390	03
L060x-04391	ROBLE TIERRAS ALTAS MARRÓN, PLANCHA	04391	04391	04391	04391	02
L060x-04392	ROBLE ECLESIASTICO, PLANCHA	04392	04392	04392	04392	03
L060x-04393	ROBLE CAÑÓN, PLANCHA	04393	04393	04393	04393	04
L060x-04394	ROBLE NATURAL CÁLIDO, PLANCHA	04394	04394	04394	04394	04
L060x-04395	ROBLE LITORAL, PLANCHA	04395	04395	04395	04395	02

Guía técnica

Características		original Excellence & pro	living Expression	domestic Elegance
TitanX™		•	•	•
Resistencia a los arañazos		Muy elevada	Elevado	Elevado
Tecnología AquaSafe™		•	•	-
PerfectFold™		•	•	-
Uniclic®		•	•	•
Antiestático		•	•	•
Higiénico		•	•	•
Madera procedente de bosques gestionados de forma sostenible, certificado PEFC		•	•	•
Etiqueta medioambiental Nordic Ecolabel y EU Ecolabel		•	•	•
Garantía residencial		De por vida	25 años	20 años

Información técnica	Norma	original Excellence & pro	living Expression	domestic Elegance
Clase de uso	EN 13329	33	32	32
Clasificación de resistencia al fuego	EN 13501	Bfl-s1**	Cfl-s1	Cfl-s1
Emisión de formaldehído	EN 717	E1	E1	E1
Emisión de VOC	agBB/DIBt	•	•	•
Efecto antimicrobiano genérico	JIS Z 2801	> 99 %	> 99 %	> 99 %
Resistencia al desgaste	EN 13329	AC5	AC4	AC4
Resistencia a los impactos	EN 13329	Small ball: ≥ 15 N Big ball: ≥ 1000 mm	Small ball: ≥ 12 N Big ball: ≥ 750 mm	Small ball: ≥ 12 N Big ball: ≥ 750 mm
Resistencia a las ruedas de mobiliario de oficina (con subsuelo)	EN 13329	Ningún daño	Ningún daño	Ningún daño
Resistencia al deslizamiento	EN 14041	Clase DS	Clase DS	Clase DS
Resistencia térmica	EN 12667	0,07 m² K/W	0,06 m² K/W	0,06 m² K/W
Tensión corporal	EN 1815	<2kV (antiestático)	<2kV (antiestático)	<2kV (antiestático)

*disponible en Modern Plank, Wide Long Plank, Bergen y Stavanger con garantía a la humedad de 10 años y Mandal y Drammen con 5 años de garantía por humedad.

** Cfl-s1 para Modern Plank, Bergen Pro, Stavanger Pro, Drammen Pro y Mandal Pro.

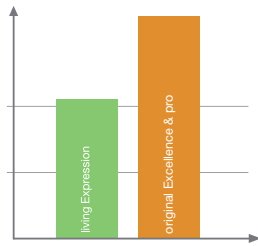
Subperfil de escalón Incizo®

Grupo De Productos	Gama	Descripción Mat.	Para Un Grosor De Suelo
Classic plank	domestic Elegance	NEINCPBASE1	7 mm
Big slab	living Expression / original Excellence & pro	NEINCPBASE2	8 mm
Modern plank – Sensation	living Expression / original Excellence & pro	NEINCPBASE8	8 mm
Bergen – Sensation	living Expression / original Excellence & pro	NEINCPBASE8	8 mm
Stavanger – Sensation	living Expression / original Excellence & pro	NEINCPBASE8	8 mm
Drammen	living Expression / original Excellence & pro	NEINCPBASE2	8 mm
Mandal	living Expression / original Excellence & pro	NEINCPBASE2	8 mm
Modern plank – Sensation	living Expression / original Excellence & pro	NEINCPBASE9	9 mm
Long plank	living Expression / original Excellence & pro	NEINCPBASE6	9,5 mm
Wide Long Plank – Sensation	living Expression / original Excellence & pro	NEINCPBASE6	9,5 mm

Formatos

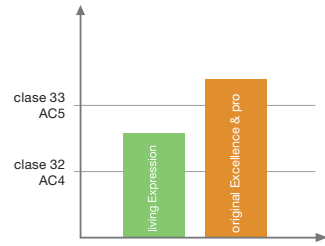
	Lama, mm			Paquetes			
	Lama	Ancho	Espesor	Lamas / paquete	m² / paquete	Paquete / palé	m² / palé
original Excellence & pro							
L0231-xxxxx Modern Plank 4V – Sensation, aquasafe	1380	190	8	7	1,835	48	88,08
L0239-xxxxx Modern Plank 4V – Sensation, aquasafe	1380	190	9	6	1,573	64	100,68
L0234-xxxxx Wide Long Plank 4V – Sensation, aquasafe	2050	240	9,5	6	2,952	33	97,42
L0246-xxxxx Bergen 4V – Sensation, aquasafe	1380	156	8	8	1,722	60	103,32
L0245-xxxxx Stavanger 4V – Sensation, aquasafe	1380	278,5	8	6	2,306	48	110,69
L0248-xxxxx Drammen 4V, aquasafe	1200	190	8	7	1,596	64	102,14
L0247-xxxxx Mandal, aquasafe	1200	190	8	7	1,596	64	102,14
L0223-xxxxx Long Plank 4V	2050	205	9,5	6	2,522	44	110,95
L0218-xxxxx Big Slab	1224	408	8	2	0,999	80	79,90
L0220-xxxxx Big Slab 4V	1224	408	8	2	0,999	80	79,90
living Expression							
L0331-xxxxx Modern Plank 4V – Sensation, aquasafe	1380	190	8	7	1,835	48	88,08
L0339-xxxxx Modern Plank 4V – Sensation, aquasafe	1380	190	9	6	1,573	64	100,68
L0334-xxxxx Wide Long Plank 4V – Sensation, aquasafe	2050	240	9,5	6	2,952	33	97,42
L0346-xxxxx Bergen 4V – Sensation, aquasafe	1380	156	8	8	1,722	60	103,32
L0345-xxxxx Stavanger 4V – Sensation, aquasafe	1380	278,5	8	6	2,306	48	110,69
L0348-xxxxx Drammen 4V, aquasafe	1200	190	8	7	1,596	64	102,14
L0347-xxxxx Mandal, aquasafe	1200	190	8	7	1,596	64	102,14
L0323-xxxxx Long Plank 4V	2050	205	9,5	6	2,522	44	110,95
L0318-xxxxx Big Slab	1224	408	8	2	0,999	80	79,90
L0320-xxxxx Big Slab 4V	1224	408	8	2	0,999	80	79,90
domestic Elegance							
L0601-xxxxx Classic Plank	1200	190	7	8	1,824	64	116,74
L0607-xxxxx Classic Plank 4V	1200	190	7	8	1,824	64	116,74

¡La clave para la durabilidad de Pergo!



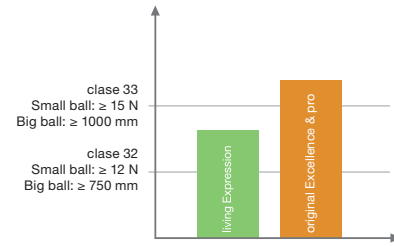
Resistencia a los arañazos

La superficie TitanX™ ofrece la mejor resistencia a los arañazos y rasguños del mercado, para que su suelo Pergo conserve todo su brillo.



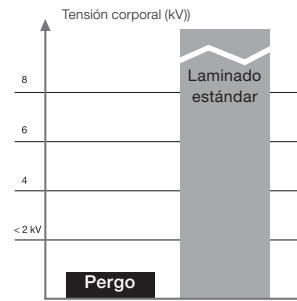
Resistencia al desgaste

Un suelo laminado Pergo podrá soportar la abrasión y el desgaste por el uso cotidiano, año tras año.



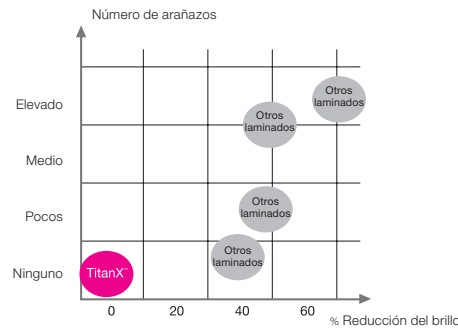
Resistencia a los impactos

El exclusivo diseño multicapa y el material compacto del núcleo protegen el suelo frente a caídas de objetos y tacones altos.



Suelos antiestático

El método europeo EN 14041 se utiliza para medir la tensión corporal que recoge una persona al andar sobre un suelo. Para los suelos antiestáticos se exige un valor inferior a 2 kV.



Resistencia a los arañazos

Pergo tiene una capa extra de partículas de óxido de aluminio que hace que sea más resistente a los arañazos que la mayoría de los suelos laminados de su clase. Para nuestra prueba utilizamos estropajos abrasivos Scotch Brite®. Una parte de la superficie se frota 160 veces con una carga de 0,4 kg y entonces se busca la presencia de arañazos. Otra parte de la superficie se frota 80 veces con una carga de 0,6 kg y se miden los cambios en el brillo. Comparamos nuestras soluciones TitanX™ con cuatro suelos laminados más.

PROTECCIÓN FRENTE AL DESGASTE La superficie patentada TitanX™ de Pergo le ofrece el mejor acabado multicapa de protección del mercado y le proporciona un nivel de resistencia al desgaste que supera los requisitos normales de los entornos comerciales.

RESISTENCIA A LOS ARAÑAZOS La superficie TitanX™ incorpora una capa de protección adicional que ofrece la mejor resistencia a los arañazos y rasguños del mercado, para que su suelo Pergo conserve su brillo durante mucho más tiempo que otros suelos laminados.

RESISTENCIA A LOS IMPACTOS El exclusivo diseño multicapa de nuestra superficie TitanX™, junto con el material compacto del núcleo, proporciona una resistencia a los impactos muy elevada, para soportar incluso caídas de objetos y zapatos de tacones altos.

ANTIESTÁTICOS Los suelos laminados Pergo eliminan la electricidad estática. Las cargas electrostáticas se disipan a través del grafito conductor de la electricidad del suelo. Este método cumple los requisitos antiestáticos más exigentes del mercado.

LIMPIEZA MÁS FÁCIL Un suelo Pergo con superficie TitanX™ es mucho más fácil de limpiar que los suelos normales. El motivo es que la superficie TitanX™ está tan herméticamente sellada que sencillamente impide la acumulación de la suciedad.

RESISTENCIA A LA HUMEDAD Pergo combina la resistencia a la humedad con una unión en clic muy ajustada y potente. En algunas de nuestras gamas aplicamos la tecnología única Aquasafe. El resultado es una de los suelos más resistentes al agua del mercado.

ALTA RESISTENCIA AL FUEGO Un suelo Pergo con superficie TitanX™ tiene una elevada resistencia natural al fuego gracias a su estructura multicapa. Esto, en combinación con la densidad del núcleo, favorece una rápida disipación del calor.

HIGIÉNICO Un suelo laminado Pergo hace que sea más fácil mantener un alto nivel de higiene. Las bacterias necesitan alimento y humedad para proliferar y la superficie TitanX™ herméticamente sellada y fácil de limpiar se lo impide. Esto proporciona un elevado nivel de higiene de forma natural, sin antisépticos químicos.

CLIC Con el sistema de instalación patentado PerfectFold™ de Pergo la instalación se realiza de forma más rápida y sencilla, ya que simplemente tiene que encajar el suelo en su lugar.

Las imágenes de los productos pueden variar respecto al producto real. La disponibilidad de los productos o los propios productos se pueden modificar en cualquier momento sin previo aviso. Contenido © 2021 por UNILIN bv – división de suelos. Todos los derechos reservados. Está prohibida la reproducción total o parcial del contenido de este catálogo sin el consentimiento previo por escrito del editor.



¡Nuestros suelos tienen mejor aspecto en la vida real!

Visite nuestro sitio web y solicite muestras de sus diseños favoritos.



pergo.es

PERGO®

Pergo es un producto de calidad fabricado por **UNILIN** bv, división de suelos, Ooigemstraat 3, 8710 Wielsbeke, Bélgica

Producción: Konovalenko. Fotografía: Johan Kalén. Diseño: Patrícia Intiso, Anna Björkman.

